

**TINGKAT PENGETAHUAN DAN PERILAKU  
MAHASISWI TENTANG KEBERSIHAN  
GENITALIA EKSTERNA DAN PENYAKIT  
*FLOUR ALBUS* DI UNIVERSITAS  
MUHAMMADIYAH PALEMBANG  
TAHUN 2018**



**PROPOSAL SKRIPSI**

Sebagai salah satu syarat memperoleh gelar  
sarjana Kedokteran (S.Ked)

Oleh :

**FITRIA AZROHA**

**NIM : 702015015**

**PROGRAM STUDI KEDOKTERAN  
FAKULTAS KEDOKTERAN  
UNIVERSITAS MUHAMMADIYAH PALEMBANG  
2018**

**HALAMAN PENGESAHAN**


**TINGKAT PENGETAHUAN DAN PERILAKU  
MAHASISWI TENTANG KEBERSIHAN  
GENITALIA EKSTERNA DAN PENYAKIT  
*FLOUR ALBUS* DI UNIVERSITAS  
MUHAMMADIYAH PALEMBANG  
TAHUN 2018**

Dipersiapkan dan disusun oleh  
**FITRIA AZROHA**  
NIM: 702015015

Sebagai salah satu syarat memperoleh gelar  
Sarjana Kedokteran (S.Ked)


Pada tanggal 26 Agustus 2019

Menyetujui:



**dr. Rilian Hastuti, Sp.KK**

**Pembimbing Pertama**



**dr. Ratika Febriani, M. Biomed**

**Pembimbing Kedua**

**Dekan  
Fakultas Kedokteran**



**dr. Yanti Rosita, M.Kes**

**NBM/NIDN: 060357101079954/0204076701**


## HALAMAN PERNYATAAN ORISINALITAS

Dengan ini Saya menerangkan bahwa :

1. Karya Tulis Saya, skripsi ini adalah asli dan belum pernah diajukan untuk mendapatkan gelar akademik, baik di Universitas Muhammadiyah Palembang, maupun Perguruan Tinggi Lainnya.
2. Karya Tulis ini murni gagasan, rumusan dan penelitian Saya sendiri, tanpa bantuan pihak lain, kecuali arahan Tim Pembimbing
3. Dalam Karya Tulis ini tidak terdapat karya atau pendapat yang telah ditulis atau dipublikasikan orang lain, kecuali secara tertulis dengan dicantumkan sebagai acuan dalam naskah dengan disebutkan nama pengarang dan dicantumkan dalam daftar pustaka.
4. Pernyataan ini Saya buat dengan sesungguhnya dan apabila dikemudian hari terdapat penyimpangan dan ketidakbenaran dalam pernyataan ini, maka Saya bersedia menerima sanksi akademik atau sanksi lainnya sesuai dengan norma yang berlaku di Perguruan Tinggi ini.

Palembang, Agustus 2019  
Yang membuat pernyataan



  
Fitira Azroha  
Nim 702015015



**HALAMAN PERNYATAAN PERSETUJUAN PUBLIKASI KARYA  
ILMIAH UNTUK KEPENTINGAN AKADEMIS**

Dengan Penyerahan naskah artikel dan *softcopy* berjudul: Tingkat pengetahuan dan perilaku mahasiswi tentang kebersihan genitalia eksterna dan penyakit *flour albus* di Universitas Muhammadiyah Palembang tahun 2018. Kepada Unit Penelitian dan Pengabdian Masyarakat (UP2M) Fakultas Kedokteran Universitas Muhammadiyah Palembang (FK-UMP), Saya :

Nama : Fitria Azroha  
NIM : 702015015  
Program Studi : Pendidikan Kedokteran  
Fakultas : Kedokteran Universitas Muhammadiyah Palembang  
Jenis Karya Ilmiah : Skripsi

Demi pengembangan ilmu pengetahuan, setuju memberikan kepada FK-UMP, Pengalihan Hak Cipta dan Publikasi Bebas Royalti atas Karya Ilmiah, Naskah, dan *softcopy* diatas. Dengan hak tersebut, FK-UMP berhak menyimpan, mengalihmedia/ formatkan, dalam bentuk pangkalan data (*database*), mendistribusikan, menampilkan, mempublikasikan di internet atau media lain untuk kepentingan akademis, tanpa perlu meminta izin dari Saya, dan Saya memberikan wewenang kepada pihak FK-UMP untuk menentukan salah satu Pembimbing sebagai Penulis Utama dalam Publikasi. Segala bentuk tuntutan hukum yang timbul atas pelanggaran Hak Cipta dalam Karya Ilmiah ini menjadi tanggungjawab Saya pribadi.

Demikian pernyataan ini, Saya buat dengan sebenarnya.

Dibuat di : Palembang  
Pada Tanggal : Agustus 2019  
Yang Menyetujui,



*Fitria Azroha*  
Fitria Azroha  
Nim 702015015

## HALAMAN PERSEMBAHAN DAN MOTTO

Imam Muslim meriwayatkan dalam kitab *Shahih*-nya, hadits dari sahabat Uqbah bin 'Amr bin Tsa'labah *radhiallahu'anhu*, bahwa Rasulullah *Shallallahu'alaihi Wasallam*, bersabda: “*Barangsiapa yang menunjuki kepada kebaikan maka dia akan mendapatkan pahala seperti pahala orang yang mengerjakannya*” (HR.Muslim)

Alhamdulillah dengan izin dan ridho-Mu ya Allah, ku persembahkan karya ini untuk

- ♥ Kedua orang tua ku tercinta, Dony Aguata dan Suzi Foresta yang selalu memberikan semangat, dukungan, selalu memberi motivasi dan nasihat serta doa disetiap langkahku.
- ♥ Adik-adikku, Farhan Akbar dan Naeyara Aziziyah yang selalu membantu dan mengingatkan agar bisa mempersembahkan yang terbaik bagi kedua orang tua.
- ♥ Pembimbingku, dokter Riliani Hastuti Sp.KK dan dokter Ratika Febriani M.Biomed yang telah dengan sabar memberi masukan, meluangkan waktu untuk membimbingku, dan bersedia direpotkan menghadapiku. Terimakasih banyak.
- ♥ Untuk yang spesial penuh cinta dan kasih, Danang Saputra. Terima kasih atas dukungan, nasihat, dan selalu berbagi suka maupun duka dalam keseharian, kuliah dan skripsiku. Tetaplah jadi yang terbaik.
- ♥ Sahabat-sahabat seperjuanganku Okta Isviyanti, Gilda Hgr, Najwa Anggraini, Khoirunnisa Mursyidah, Titi jannah yang selalu membantu dan menemani dalam menyelesaikan penelitian ini.
- ♥ Sahabat-sahabat dekatku, Endah Riana Maya Asnita dan Nadia Kurniati Lestari yang selalu memberi dukungan unntuku.

“Kesabaran dalam hidup sangat dibutuhkan dalam menghadapi segala cobaan, dua teknik yang harus ku pelajari, teknik pengendalian diri agar tidak ada keluhan, dan teknik pendewasaan diri dalam menerima buah dari hasil kesabaran agar tidak terjadi kekufuran”

## ABSTRAK

Nama : Fitria Azroha  
Program Studi : Pendidikan Kedokteran  
Judul : Tingkat Pengetahuan Dan Perilaku Mahasiswi Tentang Kebersihan Genitalia Eksterna Dan Penyakit Flour Albus Di Universitas Muhammadiyah Palembang Tahun 2018

*Flour albus* merupakan suatu kondisi dimana cairan yang berlebihan keluar dari vagina. *Flour albus* abnormal terjadi karena keseimbangan flora alami vagina diubah, penyebabnya adalah adanya infeksi (jamur, bakteri, virus dan protozoa). Tujuan penelitian ini adalah untuk mengetahui distribusi frekuensi tingkat pengetahuan dan perilaku mengenai kebersihan genitalia eksterna dan penyakit *flour albus* pada mahasiswi di Universitas Muhammadiyah Palembang tahun 2018. Metode penelitian ini adalah yaitu jenis penelitian Deskriptif dengan rancangan *Cross Sectional*. Penelitian dilaksanakan di Universitas Muhammadiyah Palembang. Populasi terjangkau penelitian ini adalah mahasiswi semester pertama yang sudah mengalami menstruasi di Universitas Muhammadiyah Palembang. Sampel dipilih dengan menggunakan *Simple Random Sampling* dengan responden berjumlah 100 mahasiswi. Instrumen yang digunakan adalah kuesioner mengenai pengetahuan kebersihan genitalia eksterna dan penyakit *flour albus*. Hasil penelitian didapatkan Pada tingkat pengetahuan memiliki pengetahuan baik yaitu sebanyak 43 responden (43%), cukup sebanyak 11 responden (11%), dan buruk sebanyak 46 responden (46%). Pada Tingkat perilaku memiliki perilaku baik sebanyak 36 responden (36%), cukup sebanyak 27 responden (27%), dan buruk sebanyak 37 responden (37%). Kesimpulannya didapatkan Tingkat pengetahuan pada mahasiswi Universitas Muhammadiyah Palembang yaitu paling banyak memiliki tingkat pengetahuan yang buruk sebesar 46 responden (46%). Dan tingkat perilaku pada mahasiswi Universitas Muhammadiyah Palembang yaitu paling banyak memiliki tingkat perilaku yang buruk sebesar 37 responden (37%).

**Kata Kunci:** *Flour Albus*, Pengetahuan, Perilaku, Mahasiswi

## ABSTRACT

Name : Fitria Azroha  
Study Program: Medical Sciences  
Title : Student Knowledge and Behavior About Cleanliness of External Genitalia and Albus Flour Disease at the University of Muhammadiyah Palembang in 2018

*Flour albus* is a condition where excessive fluid comes out of the vagina. Abnormal albus fluid occurs due to balance of the vaginal vaginal's natural flora, the cause is an infection (fungi, bacteria, viruses and protozoa). The purpose of this study was to determine the frequency distribution of the level of knowledge and behavior regarding the cleanliness of external genitalia and *flour albus* disease in female students at the Muhammadiyah University of Palembang in 2018. The method of this research was descriptive research with cross sectional design. The study was conducted at the Muhammadiyah University of Palembang. The affordable population of this research is the first semester students who have experienced menstruation at the Muhammadiyah University of Palembang. The sample was selected using Simple Random Sampling with respondents numbering 100 students. The instrument used was a questionnaire regarding knowledge of external genital hygiene and *flour albus* disease. The results obtained at the level of knowledge have good knowledge as many as 43 respondents (43%), quite as many as 11 respondents (11%), and bad as many as 46 respondents (46%). At the level of behavior, 36 respondents (36%) had good behavior, 27 respondents (27%) enough, and 37 respondents (37%) bad. The conclusion was obtained the level of knowledge in Palembang Muhammadiyah University students that most have a poor level of knowledge of 46 respondents (46%). And the level of behavior in Palembang Muhammadiyah University students is the most have a bad behavior level of 37 respondents (37%).

**Keywords: Flour Albus, Knowledge, Behavior, Student**

## KATA PENGANTAR

Assalamualaikum Wr. Wb

Puji syukur saya panjatkan kehadirat Allah SWT atas segala rahmat dan karunia-NYA, sehingga saya dapat menyelesaikan penelitian dengan judul **“Tingkat Pengetahuan Dan Perilaku Mahasiswi Tentang Kebersihan Genitalia Eksterna Dan Penyakit *Flour Albus* Pada Mahasiswi Universitas Muhammadiyah Palembang Tahun 2018”** sebagai salah satu syarat untuk memperoleh gelar Sarjana Kedokteran (S.Ked). Salawat beriring salam selalu tercurah kepada junjungan kita, nabi besar Muhammad SAW beserta para keluarga, sahabat, dan pengikut-pengikutnya sampai akhir zaman.

Saya menyadari bahwa penelitian jauh dari sempurna. Oleh karena itu, saya mengharapkan kritik dan saran yang membangun guna perbaikan di masa mendatang.

Dalam hal penyelesaian penelitian, saya banyak mendapat bantuan, bimbingan dan saran. Pada kesempatan ini, peneliti menyampaikan rasa hormat dan terima kasih kepada :

1. Allah SWT, yang telah memberi kehidupan dengan sejujunya keimanan.
2. Kedua orang tua yang selalu memberi dukungan materil maupun spiritual.
3. Dekan dan staff Fakultas Kedokteran Universitas Muhammadiyah Palembang.
4. dr. Riliani Hastuti, Sp.KK selaku pembimbing I.
5. dr. Ratika Febriani, M. Biomed selaku pembimbing II.
6. dr. Sheilla Yonaka, M.Kes Selaku Penguji

Semoga Allah SWT memberikan balasan pahala atas segala amal yang diberikan kepada semua orang yang telah mendukung saya dan semoga penelitian ini bermanfaat bagi kita dan perkembangan ilmu pengetahuan kedokteran. Semoga kita selalu dalam lindungan Allah SWT. Amin.

Wassalamualaikum Wr. Wb

Palembang, Agustus 2019

Peneliti



# DAFTAR ISI

	Halaman
<b>HALAMAN SAMPUL</b>	
<b>HALAMAN JUDUL</b> .....	i
<b>HALAMAN PENGESAHAN</b> .....	ii
<b>DAFTAR PERNYATAAN ORISINALITAS</b> .....	iii
<b>DAFTAR PERNYATAAN PERSETUJUAN PUBLIKASI ILMIAH UNTUK KEPENTINGAN AKADEMIS</b> .....	iv
<b>HALAMAN PERSEMBAHAN DAN MOTO</b> .....	v
<b>ABSTRAK</b> .....	vi
<b>ABSTRACT</b> .....	vii
<b>KATA PENGANTAR DAN UCAPAN TERIMA KASIH</b> .....	viii
<b>DAFTAR ISI</b> .....	ix
<b>DAFTAR TABEL</b> .....	xi
<b>DAFTAR GAMBAR</b> .....	xii
<b>DAFTAR SINGKATAN</b> .....	xiii
<b>DAFTAR LAMPIRAN</b> .....	xiv
<b>BAB I. PENDAHULUAN</b>	
1.1. Latar Belakang .....	1
1.2. Rumusan Masalah .....	3
1.3. Tujuan Penelitian .....	3
1.4. Manfaat Penelitian .....	4
1.5. Keaslian Penelitian .....	5
<b>BAB II. TINJAUAN PUSTAKA</b>	
2.1. Landasan Teori .....	6
2.1.1. Pengetahuan .....	6
2.1.2. Perilaku .....	7
2.1.3. Remaja .....	9
2.1.4. Keputihan .....	10
2.2. Kerangka Teori .....	21
<b>BAB III. METODELOGI PENELITIAN</b>	
3.1. Jenis Penelitian .....	22
3.2. Waktu dan Tempat Penelitian .....	22
3.2.1. Waktu Penelitian .....	22
3.2.2. Tempat Penelitian .....	22
3.3. Populasi dan Sampel .....	22
3.3.1. Populasi .....	22
3.3.2. Besar Sampel dan Desain Sampling .....	22
3.3.3. Kriteria Inklusi dan Eksklusi .....	23
3.4. Definisi Operasional .....	23
3.5. Cara Pengumpulan Data .....	24

3.5.1. Data Primer .....	24
3.5.2. Instrumen Penelitian .....	24
3.6. Cara Pengolahan dan Analisis Data .....	24
3.6.1. Pengolah Data .....	24
3.6.2. Analisis Data .....	25
3.7. Alur Penelitian .....	28
<b>BAB IV. HASIL DAN PEMBAHASAN</b>	
4.1. HASIL.....	29
4.2. PEMBAHASAN.....	30
<b>BAB V. KESIMPULAN DAN SARAN</b>	
5.1. KESIMPULAN.....	34
5.2. SARAN.....	34
<b>DAFTAR PUSTAKA .....</b>	<b>35</b>
<b>LAMPIRAN .....</b>	<b>38</b>
<b>BIODATA RINGKAS ATAU RIWAYAT HIDUP.....</b>	<b>40</b>

## DAFTAR TABEL

Tabel	Halaman
Tabel 1.1. Perbandingan penelitian dengan penelitian sebelumnya .....	5
Tabel 3.1. Definisi Operasional .....	25

## DAFTAR GAMBAR

Gambar	Halaman
Gambar 2.1. Skema Kerangka Teori.....	23
Gambar 3.1. Diagram Alur Penelitian.....	29

## DAFTAR SINGKATAN

Singkatan

BKKBN	: Badan Kependudukan dan Keluarga Berencana
BV	: <i>Bacterial Vaginosis</i>
IUD	: <i>Intrauterine Device</i>
KB	: Keluarga Berencana
HIV/AIDS	: <i>Human Immunodeficiency Virus/Acquired Immunodeficiency Syndrome</i>
PID	: <i>Pelvic Inflammatory Disease</i>



## DAFTAR LAMPIRAN

Lampiran

Lampiran 1. Lembaran Penjelasan Kepada Calon Subjek

Lampiran 2. Informed Consent

Lampiran 3. Kuesioner Penelitian

Lampiran 4. Uji SPSS Pengetahuan dan Perilaku Mahasiswi tentang Kebersihan  
Genitalia Ekterna dan Penyakit *Flour Albus*

Lampiran 5. Foto Penelitian

Lampiran 6. Biodata

# BAB I

## PENDAHULUAN

### 1.1. Latar belakang

*Flour albus* merupakan suatu kondisi dimana cairan yang berlebihan keluar dari vagina. *Flour albus* adalah hal yang wajar dari tubuh perempuan untuk membersihkan, diri, sebagai pelumas dan pertahanan dari infeksi. Pada keadaan normal cairan yang keluar akan berwarna jernih, sedikit kekuningan apabila telah mengering dipakaian, tidak mengganggu, tidak membuat iritasi dan tidak ada darah. Keputihan dikatakan abnormal bila disertai dengan perubahan warna serta bau, rasa gatal dan keluar dalam jumlah yang banyak (Monalisa *et al*, 2012).

*Flour albus* merupakan masalah kesehatan reproduksi yang paling umum terjadi pada perempuan. Lebih dari 75 % perempuan di dunia pernah menderita keputihan sedikitnya sekali dalam seumur hidup mereka dan diantaranya dapat mengalami kekambuhan (Pribakti, 2010). Dan setiap tahun lebih dari 100 perempuan di dunia terkena infeksi genital. Studi yang melibatkan berbagai tingkat masyarakat melaporkan angka kejadian keputihan yang disebabkan oleh infeksi genital sekitar 12,1-30% (Sevil *et al*, 2013).

*Flour albus* abnormal terjadi karena keseimbangan flora alami vagina di ubah, penyebabnya adalah adanya infeksi (jamur, bakteri, virus dan protozoa) (francois *et al*, 2013). Keputihan yang tidak segera diobati akan menimbulkan keluhan seperti gatal, edema genital, *dysuria*, dan nyeri abdominal bawah atau nyeri punggung bawah (Monalisa *et al*, 2012).

Kebersihan area genital memiliki peran penting dalam memicu terjadinya infeksi genital pada perempuan. Organ genitalia merupakan daerah yang penting untuk dirawat serta membutuhkan perhatian khusus untuk merawatnya karena terletak pada daerah yang tertutup. Keputihan merupakan salah satu dampak yang ditimbulkan apabila seorang perempuan tidak memperhatikan kebersihan daerah genitalia. Kurangnya pengetahuan dan kesadaran remaja dalam merawat daerah genitalia karena pada umumnya

mereka merasa tidak nyaman dalam membicarakan masalah organ reproduksi, padahal organ genitalia membutuhkan perawatan lebih terutama dalam kebersihan dan kesehatan.

Kelompok remaja yang pernah mendapat penyuluhan kesehatan reproduksi baru 25,1% dan berdasarkan tempat tinggal remaja yang tinggal di perkotaan cenderung mendapat penyuluhan kesehatan reproduksi lebih tinggi dibanding di pedesaan (32,2% dan 17,3%). Dan di Sumatera Selatan remaja yang pernah mendapat penyuluhan kesehatan reproduksi baru 19,6% (Risksdas, 2010).

Menurut penelitian yang dilakukan di SMA Negeri 3 Palembang, diketahui bahwa pengetahuan siswi mengenai kesehatan reproduksi remaja putri sebanyak 108 siswa (40%) sudah baik, sedangkan 116 siswi (43%) berpengetahuan cukup, dan 46 siswa (17%) berpengetahuan kurang (Anggraini, 2012).

Penelitian yang dilakukan oleh Gul *et al* (2013) menyatakan salah satu penyebab dari keputihan adalah kebersihan diri yang buruk. Penelitian yang dilakukan oleh Supriya *et al* (2013) juga melaporkan frekuensi infeksi genitalia lebih besar (38,1%) pada mereka yang membersihkan area genitalia dengan salah dan sekitar (35,1%) pada mereka yang membersihkan area genitalia dengan benar. Lingkungan vagina yang tidak sehat dapat menjadi penyebab ketidakseimbangan ekosistem bakteri di vagina. Kurangnya kesadaran dalam menjaga kebersihan diri seperti tidak tepat dalam mencuci tangan, kurang benar dalam membersihkan daerah genitalia setelah buang air kecil atau besar, mengenakan celana yang ketat yang tidak menyerap keringat, bertukar celana dengan orang lain, menggunakan toilet umum yang kotor, kurang menjaga kebersihan vagina, bergantian handuk dengan orang lain, dan jarang mengganti pembalut dapat menjadi pencetus timbulnya infeksi keputihan tersebut.

Jumlah wanita di dunia yang pernah mengalami keputihan sekitar 75% sedangkan wanita Eropa yang mengalami keputihan sebesar 25% dan berdasarkan data dari Badan Kependudukan dan Keluarga Berencana (BKKBN), untuk wanita Indonesia yang mengalami keputihan sekitar 75%.

Angka ini berbeda tajam dengan Eropa karena cuaca di Indonesia yang lembab. *Bacterial Vaginosis* (BV) adalah penyebab tersering keputihan *patologis* (40% - 50% kasus infeksi vagina).

Kurangnya pengetahuan dan kepedulian remaja tentang kesehatan reproduksi yang baik, motivasi dan kesiapan yang kurang untuk peduli tentang masalah kesehatan, merasa malu untuk datang memeriksakan diri dan mencari perawatan hanya jika gejala menjadi berat dan mengganggu aktifitas sehari-hari. Hal-hal tersebut merupakan faktor predisposisi timbulnya kejadian keputihan pada kalangan remaja putri (Widyastuti,2010).

Dilakukan penelitian ini untuk melihat Tingkat pengetahuan dan perilaku mahasiswi tentang kebersihan genitalia eksterna dan penyakit keputihan (*flour albus*), pada mahasiswi semester pertama di Universitas Muhammadiyah Palembang tahun 2018.

## **1.2. Rumusan Masalah**

Bagaimana Tingkat pengetahuan dan perilaku mahasiswi tentang kebersihan genitalia eksterna dan penyakit *flour albus* di Universitas Muhammadiyah Palembang tahun 2018 ?

## **1.3. Tujuan Penelitian**

### **1.3.1. Tujuan Umum**

Mengetahui distribusi frekuensi tingkat pengetahuan dan perilaku mengenai kebersihan genitalia eksterna dan penyakit *flour albus* pada mahasiswi di Universitas Muhammadiyah Palembang tahun 2018.

### **1.3.2. Tujuan Khusus**

- Untuk mengetahui tingkat pengetahuan tentang kebersihan genitalia eksterna dan penyakit *flour albus* pada mahasiswi di Universitas Muhammadiyah Palembang tahun 2018.
- Untuk mengetahui tingkat perilaku tentang kebersihan genitalia eksterna dan penyakit *flour albus* pada mahasiswi di Universitas Muhammadiyah Palembang tahun 2018.

## **1.4. Manfaat Penelitian**

### **1.4.1. Manfaat Teoritis**

Memperluas ilmu pengetahuan khususnya dibidang kesehatan reproduksi wanita dan memberikan data ilmiah tentang tingkat pengetahuan dan perilaku terhadap kebersihan genitalia eksterna dan penyakit *flour albus*.

### **1.4.2. Manfaat Praktis**

- Digunakan sebagai bahan masukan untuk edukasi mengenai kesehatan reproduksi wanita bagi pihak yang bersangkutan dan dokter layanan primer.
- Digunakan untuk sumber data penelitian selanjutnya.



## 1.5 Keaslian Penelitian

Tabel 1.1 Perbandingan penelitian dengan penelitian sebelumnya.

Nama	Judu Penelitian	Desain Penelitian	Hasil
Shinta Anggraini.2012	Tingkat Pengetahuan Dan Sikap Terhadap Kesehatan Reproduksi Remaja Di Sma Negri 3 Palembang Tahun 2012	Deskriptif	Tingkat pengetahuan dan sikap siswa tentang kesehatan reproduksi remaja di SMA negri 3 palembang tergolong baik
Allaily Amalia Rachma. 2016	Mengetahui Gambaran Tingkat Pengetahuan Remaja Dalam Menjaga Kebersihan Organ Genitalia Ekterna Di Sma N 90 Jakarta Tahun 2016	Deskriptif	Didapatkan tingkat pengetahuan remaja dalam menjaga kebersihan organ genitalia ekterna di SMA N 90 jakarta tahun 2016 tergolong baik
Anita Ramayanti, dkk. 2017	Hubungan Personal Hygiene Dengan Kejadian Keputihan Pada Remaja Putri Di Sma Muhammadiyah 5 Yogyakarta Tahun 2017	Desain dengan pendekatan <i>cross sectional</i>	Pada hubungan personal hygiene dengan kejadian keputihan pada remaja putri di SMA Muhammadiyah 5 Yogyakarta diperoleh nilai signifikansi $p = 0,034 < 0,05$

Perbedaan penelitian ini dengan penelitian sebelumnya ada pada tempat, waktu, populasi, dan sampel. Penelitian yang dilakukan ini mengenai tingkat pengetahuan dan perilaku tentang kebersihan genitalia eksterna dan penyakit *flour albus* pada mahasiswi di Universitas Muhammadiyah Palembang secara umum.

## DAFTAR PUSTAKA

- Arikunto, S. 2010. *Prosedur Penelitian Suatu Pendekatan Praktik*. Edisi revisi 6. Jakarta: Rineka Cipta.
- Badan Data Kependudukan Penderita Penyakit Kelamin.2012. diperoleh dari <http://www.bkkbn.ac.id> diunduh pada tanggal 30 agustus 2018.
- Baradero, Marry, dkk, 2007. *Klien Gangguan Sistem Reproduksi Dan Seksualitas*. Jakarta: EGC.
- Benson, Ralp C & Martin L. Pernol. 2009. *Buku Saku Obstetri & Ginekologi*. Edisi 9. Jakarta: EGC.
- Dahlan S.,2010. *Besar Sampel Dan Cara Pengambilan Sampel Dalam Penelitian Kedokteran Dan Kesehatan*. Jakarta: Salemba Medika.
- Daili, Fahmi S, Indriatami B.2009. *perawatan genitalia sejak neonatal sampai geriatri*. Jakarta: balai penerbit FKUI. Hlm. 35-7
- Daymon, Christine & Immy Holloway.2010. *Metode-Metode Riset Kualitatiif Dalam Public Relations Dan Marketing Communications*. Yogyakarta: Bentang
- Depkes RI. 2010. *Kesehatan Remaja Problem dan Solusinya*. Jakata: Departemen Kesehatan Republik Indonesia.
- Djuanda et al. 2011. *Ilmu Penyakit Kulit dan Kelamin*. Jakarta: FKUI
- Hamdi, Asep Saepul., Bahrudin.2012. *Metode Penelitian Kuantitatif dan Kualitatif dalam Pendidikan*. Yogyakarta: CV Budi Utama. hlm 18-50
- Hollingworth, Tony, 2012. *Diagnosis Banding Dalam Obstetri Dan Ginekologi*. EGC. Jakarta
- Juliana, Ester., Ina Kuswanti, Fitria melina.2015. *Hubungan Pengetahuan Remaja Putri Tentang Keputusan dengan Perilaku Pencegahan Keputusan di SMK BOPKRI 2 Yogyakarta*. Yogyakarta: STIKES Yogyakarta
- Kusmiran, Eny. 2012. *Kesehatan Reproduksi Remaja dan Wanita*. Jakarta: salemba medika
- Lisnawati, 2013. *Asuhan Kebidanan Terkini Kegawatdaruratan Maternal dan Neonatal*. Tran Info Media. Jakarta: Penerbit Baca
- Llewellyn-jones, Derek, 2009. *Setiap Wanita : panduan terlengkap tentang kesehatan, kebidanan dan kandungan. Delapratasa*.
- Mahfoedz I.2009. *Metodelogi Penelitian Bidang Kesehatan Masyarakat Teori dan Aplikasi*. Jakarta: salemba medika.

- Manuaba, Ida Ayu chandranita, dkk. 2009. *Memahami Kesehatan Reproduksi Wanita*. EGC. Jakarta: Arcan.
- Martiastutik, 2008, *Buku Ajar Infeksi Menular Seksual*. Surabaya: Airlangga University Press.
- Mayer, Francoiu L *et al.* 2013. *Inciden Of Candidiasis And Trichomoniasis In Leucorrhoea patients*.  
<http://www.ncbi.nlm.nih.gov/pmc/articles/PMC3654610/>
- Monalisa *et al.* 2012. *Clinical Aspects Fluor Albus of Female and Treatment*. *IJDV*. 1(1): 19 22.
- Netter, Frank H. 2014. *Atlas Of Human Anatomy* 25<sup>th</sup> Edition. Jakarta: EGC.
- Notoadmodjo, S. 2010. *Metode Penelitian kesehatan*. Edisi Revisi, Jakarta: Rineka Cipta
- Panda Supriya *et al.* 2013. *Inciden Of Candidiasis And Trichomoniasis In Leucorrhoea Patients Vol. 5 Issue 3*. International Journal Of Current Research And Review (IJCRR). Indian. Radiance Research Academy.  
<http://ijcrr.com/archive.html>.
- Permatasari, Mareta., Budi Mulyono., dkk. 2012. *Hubungan Tingkat pengetahuan Remaja Putri tentang Personal Hygine dengan Tindakan Pencegahan Keputihan di SMA Negeri 9 Semarang*. Semarang: FIK-Universitas Muhamadiyah Semarang
- Pribakti, B. 2010. *Tips Dan Trik Merawat Organ Intim. Panduan Praktis Kesehatan Reproduksi Wanita*. Edisi Ke-1. Jakarta : Penerbit buku CV sagung seto, 23-28.
- Rahmi, Egi Yunia., Arneliwati., Erwin. 2012. *Faktor Perilaku yang mempengaruhi nterjadinya Keputihan pada remaja Putri*. Riau: FIK-UNRI
- Ramayanti, 2004. *Pola Mikroorganisme Fluor Albus Patologis Yang Disebabkan Oleh Infeksi FKUNDIP/RSKARIADI*. Semarang.
- Rembang, Waeny. 2012. *Hubungan Antara Pengetahuan Dan Sikap Dengan Tindakan Pencegahan Keputihan Pada Pelajar Putri Sma Negeri 9 Manado*: FKM Sam Ratulangi.
- Riwidikdo, H. 2010. *Statistik Kesehatan*. Edisi 3. Yogyakarta: Mitra Cendikia press.
- Riwidikdo, H. 2013. *Statistik Kesehatan dan Aplikasi SPSS dalam Prosedur Penelitian*. Yogyakarta: Rohima Press.
- Sariyati, Susiana. 2014. *Faktor-Faktor yang Mempengaruhi Sikap remaja putri tentang Fluor Albus di SMP Negeri 2 Trucuk Kabupaten Klaten*. Yogyakarta: STIKES Alma Ata Yogyakarta.

- Somia Gul. Hina Qamar. Wardha Jawaaid. Urooj Bukhari. Yumna Javed. 2013. *Women Acing Heavy Vaginal Discharge (Leucorrhea) By Virtue Healthy Life Style. International Research Journal Of Pharmacy.* 4 (1): 258-261.
- Sukma, 2009. *Dampak dari Keputihan.* (diakses 30 agustus 2018)
- Widyastuti Yani, SSiT, 2009. *Kesehatan Reproduksi.* Yogyakarta: Fitramaya.
- Wijayanti, D, 2009. *Fakta Penting Seputar Kesehatan Reproduksi Wanita.* Jakarta: Book Marks.
- Wiknjosastro, 2008. *Ilmu Kandungan.* Yayasan Bina Pustaka Sarwono Prawirohardjo.