

**PENGARUH STRUKTUR MODAL, STRUKTUR KEPEMILIKAN,
UKURAN PERUSAHAAN, UMUR PERUSAHAAN, DAN CAPITAL
EXPENDITURE TERHADAP NILAI PERUSAHAAN YANG
TERDAFTAR DI *JAKARTA ISLAMIC INDEX***

SKRIPSI



Nama : Maria Rizkarinna

NIM : 21 2015 138

**UNIVERSITAS MUHAMMADIYAH PALEMBANG
FAKULTAS EKONOMI DAN BISNIS
2019**

**PENGARUH STRUKTUR MODAL, STRUKTUR KEPEMILIKAN,
UKURAN PERUSAHAAN, UMUR PERUSAHAAN, DAN CAPITAL
EXPENDITURE TERHADAP NILAI PERUSAHAAN YANG
TERDAFTAR DI *JAKARTA ISLAMIC INDEX***

SKRIPSI

**Untuk memenuhi Salah Satu Persyaratan
Memperoleh Gelar Sarjana Manajemen**



Nama : Maria Rizkarinna

NIM : 21 2015 138

**UNIVERSITAS MUHAMMADIYAH PALEMBANG
FAKULTAS EKONOMI DAN BISNIS
2019**

PERNYATAAN BEBAS PLAGIAT

Saya yang bertanda tangan dibawah ini:

Nama : Maria Rizkarinna

Nim : 212015138

Konsentrasi : Keuangan

Judul : Pengaruh Struktur Modal, Struktur Kepemilikan, Ukuran Perusahaan, Umur Perusahaan, Capital Expenditure Terhadap Nilai Perusahaan Yang Terdaftar Di *Jakarta Islamic Index*

Dengan ini saya menyatakan:

1. Karya tulis ini adalah asli dan belum pernah diajukan untuk mendapatkan gelar akademik sarjana strata 1 baik di Universitas Muhammadiyah Palembang maupun di perguruan tinggi lain.
2. Karya tulis ini adalah murni gagasan, rumusan dan penelitian saya sendiri tanpa bantuan pihak lain kecuali arahan pembimbing.
3. Dalam karya tulis ini terdapat karya atau pendapat yang telah ditulis atau dipublikasikan orang lain kecuali secara tertulis dengan jelas dicantumkan sebagai acuan dalam naskah dengan disebutkan nama pengarang dan dicantumkan dalam daftar pustaka.
4. Pernyataan ini saya buat dengan sesungguhnya dan apabila dikemudian hari terdapat penyimpangan dan ketidakbenaran dalam pernyataan ini, maka saya bersedia menerima sanksi akademi akademik berupa pencabutan gelar yang diperoleh karena karya ini serta sanksi lainnya sesuai dengan norma yang berlaku di perguruan tinggi ini.

Palembang, february 2019



Maria

Maria Rizkarinna

Fakultas Ekonomi dan Bisnis
Universitas Muhammadiyah
Palembang

TANDA PENGESAHAN SKRIPSI

Judul :Pengaruh Struktur Modal, Struktur Kepemilikan, Ukuran
Perusahaan, Umur Perusahaan, Dan Capirtal Expenditure
Terhadap Nilai Perusahaan Yang Terdaftar *Jakarta Islamic
Index*

Nama : Maria Rizkarinna

NIM : 212015138


Fakultas : Ekonomi

Program Studi : Manajemen

Konsentrasi : Keuangan


Diterima dan Disahkan
Pada Tanggal Januari 2019

Pembimbing I



Dr. Hj. Choiriyah, S.E., M.Si
NIDN : 0211116203

Pembimbing II




Dinarossi Utami, S.E., M.Si
NIDN : 0220018901

Mengetahui,

Dekan

u. d. Ketua Program Studi Manajemen



Hj. Maftuhah Nurrahmi, S.E., M.Si
NIDN : 0216057001

PERSEMBAHAN DAN MOTTO

"Jawaban sebuah keberhasilan adalah terus belajar dan tak kenal putus asa".

Dengan Cinta dan Doa

*Ku persembahkan skripsi ini
kepada :*

- *Bapakku Agus Alim Ibuku
Layla Agustina*
- *Adik-adikku beserta
Keluarga Besar*
- *Teman-temanku yang telah
mewarnai suka cita serta
selalu mensupportku.*
- *Bapak/Ibu Dosen,
Pembimbing Skripsi*
- *Almamater*

PRAKARTA

Puji dan syukur atas kehadiran Allah SWT yang selalu memberikan nikmat serta hidayah-Nya, sehingga penulis dapat menyelesaikan skripsi ini dengan judul Pengaruh Struktur Modal, Struktur Kepemilikan, Ukuran Perusahaan, Umur Perusahaan, Dan Capital Expenditure Terhadap Nilai Perusahaan Yang Terdaftar Di *Jakarta Islamic Index*. Skripsi tersebut merupakan salah satu persyaratan untuk mendapatkan gelar sarjana dari Fakultas Ekonomi Dan Bisnis Universitas Muhammadiyah Palembang. Tidak terlupakan sholawat dan salam penulis sampaikan kepada Nabi Muhammad SAW yang telah membawa umat dari alam kegelapan ke alam terang-menerang seperti yang kita rasakan saat ini.

Penulisan skripsi ini tentu tidak akan selesai tanpa dorongan dan dukungan banyak pihak, untuk itu penulis mengucapkan terima kasih kepada Bapakku (Agus Alim) dan Ibuku (Layla Agustina) yang telah mendidik, membiayai, mendoakan dan memberikan dorongan semangat kepada penulis. Penulis juga mengucapkan terima kasih kepada ibu Dr. Hj. Choiriyah, S.E., M.Si dan ibu Dinarossi Utami, S.E., M.Si yang telah membimbing, memberikan pengarahan, saran dan nasehat yang sangat berguna dalam menyelesaikan skripsi ini. Selain itu, penulis mengucapkan banyak terima kasih kepada:

1. Bapak DR. Abid Djazuli, S.E, M.M, selaku Rektor Universitas Muhammadiyah Palembang.
2. Bapak Fauzi Ridwan S.E, M.Si, selaku Dekan Fakultas Ekonomi dan Bisnis Universitas Muhammadiyah Palembang.

3. Ibu Hj. Maftuhah Nurrahmi, S.E, M.Si, selaku Ketua Prodi Manajemen Universitas Muhammadiyah Palembang.
4. Ibu Dr. Hj. Choiriyah.,S.E., M.Si, dan ibu Dinarossi Utami, S.E., M.Si selaku pembimbing penelitian yang telah mengajarkan, membimbing, mendidik serta memberikan dorongan kepada penulis sehingga penelitian ini dapat diselesaikan dengan baik.
5. Bapak dan Ibu Dosen Pengajar Program Studi Manajemen Fakultas Ekonomi dan Bisnis Universitas Muhammadiyah Palembang.
6. Adikku Kartika dan M. Hendri yunus yang selalu mendukung dan memotivasi.
7. Teman-teman seperjuanganku febrita, arlianty, alka, perisma(maaf tidak bisa disebut satu-persatu) yang selalu mendukung dan memotivasi hingga penulis dapat menyelesaikan skripsi ini.
8. Serta semua pihak yang tidak bisa saya sebutkan satu persatu yang telah membantu terselesainya skripsi ini.

Demikianlah skripsi ini saya tulis, semoga skripsi ini dapat bermanfaat bagi peneliti-peneliti selanjutnya.

Palembang, Februari 2019

Penulis

Maria Rizkarinna

DAFTAR ISI

Halaman Sampul Luar.....	i
Halaman Judul.....	ii
Halaman Pernyataan Bebas Plagiat.....	iii
Halaman Pengesahan Skripsi	iv
Halaman Motto Dan Persembahaan.....	v
Halaman Prakata	vi
Daftar Isi.....	vii
Daftar Tabel	x
Daftar Gambar.....	xi
Abstrak	xi
Abstract	xii
BAB I PENDAHULUAN	
A. Latar Belakang Masalah	1
B. Rumusan Masalah.....	10
C. Tujuan Penelitian	10
D. Manfaat Penelitian	11
BAB II KAJIAN KEPUSTAKAAN, KERANGKA PEMIKIRAN, DAN HIPOTESIS	
A. Kajian Kepustakaan	12
1. Landasan Teori.....	12
a. Nilai Perusahaan.....	12
1) Pengertian Nilai Perusahaan	12
b. Struktur Modal	16
1) Pengertian Struktur Modal	16
2) Bentuk Struktur Modal.....	16

c. Struktur Kepemimpinan	17
1) Pengertian Struktur Kepemilikan	17
2) Jenis Struktur Kepemilikan	18
d. Ukuran Perusahaan	21
1) Pengertian Ukuran Perusahaan.....	21
e. Umur Perusahaan	24
1) Pengertian Umur Perusahaan	24
f. Capital Expenditure.....	25
1) Pengertian Capital Expenditure.....	25
2. Penelitian Sebelumnya	26
B. Kerangka Pemikiran.....	32
C. Hipotesis	33

BAB III METODE PENELITIAN

A. Jenis Penelitian.....	34
B. Lokasi Penelitian.....	34
C. Operasionalisasi Variable	35
D. Populasi Dan Sampling	36
E. Data Yang Diperlukan	38
F. Metode Pengumpulan Data	38
G. Analisis Data Dan Teknik Analisis	40

BAB IV HASIL PENELITIAN DAN PEMBAHASAN

A. Hasil penelitian	49
B. Pembahasan Hasil Penelitian	121

BAB V KESIMPULAN DAN SARAN

A. Kesimpulan	122
B. Saran	123

DAFTAR PUSTAKA

LAMPIRAN

DAFTAR TABEL

Tabel I.1.	Rata-rata Nilai Perusahaan, Struktur Modal (DER), Struktur Kepemilikan , Umur Perusahaan, Dan Capital Expenditure Yang Terdaftar Di <i>Jakarta Islamic Index</i>	5
Tabel III.1.	Operasionalisasi Variabel	35
Tabel III.2.	Daftar Perusahaan Jakarta Islamic Index	37
Tabel Iv.1.	Nilai Perusahaan	92
Tabel Iv.2.	Struktur Modal.....	94
Tabel Iv.3.	Struktur Kepemilikan.....	96
Tabel Iv.4.	Ukuran Perusahaan	98
Tabel Iv.5.	Umur Perusahaan.....	100
Tabel Iv.6.	Capital Expenditure	102
Tabel Iv.7.	Uji Multikorlinearitas	105
Tabel Iv.8.	Model Summary	106
Tabel Iv.9.	Uji Regresi Linear Berganda	108
Tabel Iv.10.	Uji F (Uji Simultan).....	111
Tabel IV.11.	Uji t (Uji Parsial).....	113

DAFTAR GAMBAR

GAMBAR IV.1 Uji Normalitas (<i>Normal P-P Plot</i>).....	92
GAMBAR IV.2 Uji Heteroskedastisitas (<i>Scatterplot</i>)	95

DAFTAR LAMPIRAN

LAMPIRAN 1	Hasil Perhitungan Variabel
LAMPIRAN 2	Hasil Pengolahan SPSS Versi 23.00
LAMPIRAN 3	Foto Copy Surat Keterangan Riset Dari Tempat Penelitian
LAMPIRAN 4	Foto Copy Kartu Aktivitas Bimbingan Skripsi
LAMPIRAN 5	Foto Copy Lembar Persetujuan Skripsi
LAMPIRAN 6	Foto Copy Sertifikat Toefl
LAMPIRAN 7	Foto Copy Hafalan Surat-Surat Pendek Al-Qur'an
LAMPIRAN 8	Biodata Penulis
LAMPIRAN 9	Jurnal

ABSTRAK

Maria Rizkarinna /212015138/2019/ Pengaruh Struktur Modal, Struktur Kepemilikan, Ukuran Perusahaan, Umur Perusahaan, Dan Capital Expenditure Terhadap Nilai Perusahaan Yang Terdaftar Di *Jakarta Islamic Index*

Penelitian ini bertujuan untuk mengetahui Pengaruh Struktur Modal, Struktur Kepemilikan, Ukuran Perusahaan, Umur Perusahaan Dan Capital Expenditure Terhadap Nilai Perusahaan. Jenis penelitian yang digunakan adalah asosiatif. Data yang digunakan dalam penelitian ini adalah data sekunder yang diperoleh dari situs BEI (www.idx.co.id). Metode pengumpulan data yang digunakan dalam penelitian adalah metode dokumentasi. Analisis data yang digunakan dalam penelitian ini adalah analisis kuantitatif. Alat analisis yang digunakan yaitu regresi linier berganda dan uji hipotesis (uji F dan uji t) dengan tingkat signifikan 5%. Hasil penelitian diperoleh regresi berganda $Y = 17,304 - 0,024X_1 + 0,146X_2 - 0,691X_3 + 0,215X_4 + 0,137X_5 + e$ dan hasil pengujian hipotesis uji F (simultan) menunjukkan $F_{hitung} 38,521 > F_{tabel} 2,254$ atau signifikan $F_{0,000} < 0,05$, menunjukkan bahwa ada Pengaruh Struktur Modal, Struktur Kepemilikan, Ukuran Perusahaan, Umur Perusahaan, Dan Capital Expenditure Terhadap Nilai Perusahaan Yang Terdaftar Di *Jakarta Islamic Index*. Pada hasil uji t menunjukkan variabel struktur kepemilikan, ukuran perusahaan, umur perusahaan, dan capital expenditure berpengaruh terhadap nilai perusahaan sedangkan variabel struktur modal tidak berpengaruh terhadap nilai perusahaan.

Kata Kunci : Struktur Modal, Struktur Kepemilikan, Ukuran Perusahaan, Umur Perusahaan, Capital Expenditure Dan Nilai Perusahaan.

ABSTRACT

Maria Rizkarinna / 212015138/2019 / Effect of Capital Structure, Ownership Structure, Company Size, Age Company, and Capital Expenditure To Value Company Listed on the Jakarta Islamic Index

This study aims to determine the effect of the Capital Structure, Ownership Structure, Company Size, Age Company and Capital Expenditure Against Corporate Values. This type of research is associative. The data used in this research is secondary data obtained from the Stock Exchange's website (www.idx.co.id). Data collection methods used in the research is the method of documentation. Analysis of the data used in this research is quantitative analysis. The analytical tool used is multiple linear regression and hypothesis testing (test F and test t) with a significant level of 5%. Results showed regression $Y = 17.304 - 0,024X_1 + 0,146X_2 - 0,691X_3 + 0,215X_4 + 0,137X_5 + e$ and the results of testing hypotheses F test (simultaneous) show $F_{hitung} 38.521 > F_{tabel} 2,254$ or significant $F_{0,000} < 0.05$, shows that there Effect of Capital Structure, Ownership Structure, Company Size, Age Company, and Capital Expenditure To Value Company Listed on the Jakarta Islamic Index. In the t test results showed the ownership structure, company size, company age, and capital expenditure affect the value of the company while the variable capital structure does not affect the value of the company.

Keywords : Capital Structure, Ownership Structure, Company Size, Age Company, Capital Expenditure and Value of the Company.

BAB I

PENDAHULUAN

A. Latar Belakang masalah

Indonesia termasuk salah satu negara berkembang di dunia. Hal ini dibuktikan dengan adanya pembangunan di segala bidang termasuk pembangunan sektor ekonomi. Pembangunan di dunia ekonomi saat ini berjalan dengan begitu pesat sehingga menciptakan persaingan yang semakin ketat, para pelaku bisnis pun dituntut untuk lebih kreatif, dan memiliki keunggulan kompetitif dibanding dengan para pesaingnya. Penilaian nilai perusahaan yang akan menjadi sasaran investasi penting dijadikan sumber informasi untuk mengetahui kemampuannya menghasilkan tingkat pengembalian yang diharapkan investor.

Nilai perusahaan mempengaruhi perusahaan karena semakin tinggi nilai perusahaan menggambarkan kesejahteraan pemiliknya. Nilai perusahaan bisa dilihat dari tingginya harga saham di JII (*Jakarta Islamic Index*), untuk memaksimalkan nilai perusahaan tidak hanya nilai ekuitas saja yang harus diperhatikan, tetapi juga semua klaim keuangan seperti hutang, warran, maupun saham preferen. Husnan (2010:5) bagi perusahaan yang belum go public nilai perusahaan merupakan sejumlah biaya yang bersedia dikeluarkan oleh calon pembeli jika perusahaan tersebut dijual sedangkan bagi perusahaan yang sudah go public nilai perusahaannya dapat dilihat dari besarnya nilai saham yang ada di pasar modal. Nilai saham sendiri didefinisikan dengan jumlah lembar saham yang dikalikan nilai pasar per lembar saham ditambah nilai hutang, dengan asumsi jika nilai hutang konstan maka secara langsung peningkatan nilai saham akan

meningkatkan nilai perusahaan. Pengertian nilai perusahaan menurut Martono Dan Harjito (2013:13) yaitu sangat penting karena dengan meningkatnya nilai perusahaan berarti meningkatnya kemakmuran pemilik perusahaan atau pemegang saham perusahaan. Kekayaan pemegang saham dan perusahaan dipresentasikan oleh harga pasar dari saham yang merupakan cerminan dari keputusan investasi, pendanaan (financing), dan manajemen aset.

Riyanto (2010:22) struktur modal adalah pembelanjaan permanen yang dicerminkan melalui perimbangan antara modal sendiri dengan hutang jangka panjang sedangkan pengertian struktur modal menurut Horne dan John (2010:232) adalah proporsi dari pendanaan atau permodalan permanen jangka panjang perusahaan yang diwakili utang, saham preferen dan ekuitas saham biasa. Dari kedua pengertian di atas dapat disimpulkan bahwa struktur modal merupakan komposisi antara modal sendiri dengan hutang jangka panjang dalam pembiayaan permanen.

Menurut Sugiarto (2009: 59) struktur kepemilikan adalah Struktur kepemilikan adalah struktur kepemilikan saham yaitu perbandingan jumlah saham yang dimiliki oleh orang dalam (insider) dengan jumlah saham yang dimiliki oleh investor. Atau dengan kata lain struktur kepemilikan saham adalah proporsi kepemilikan institusional dan kepemilikan manajemen dalam kepemilikan saham perusahaan. Dalam menjalankan kegiatannya suatu perusahaan diwakili oleh direksi (agents) yang ditunjuk oleh pemegang saham (principals).

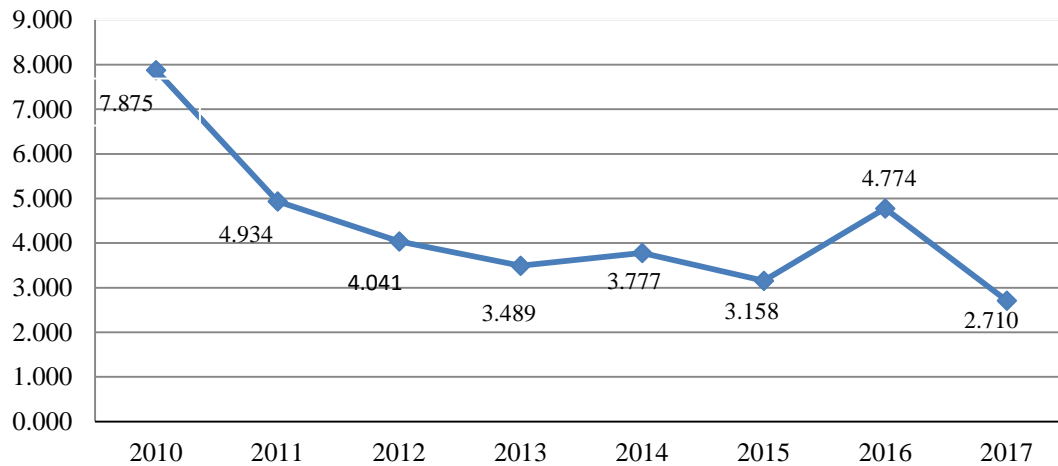
Brigham & Houston (2010:4) ukuran perusahaan adalah ukuran besar kecilnya sebuah perusahaan yang ditunjukkan atau dinilai oleh total asset, total penjualan, jumlah laba, beban pajak dan lain-lain. Dalam hal ini penjualan lebih besar dari pada biaya variabel dan biaya tetap, maka akan diperoleh jumlah pendapatan sebelum pajak. Sebaliknya jika penjualan lebih kecil daripada biaya variabel dan biaya tetap maka perusahaan akan menderita kerugian. Jika perusahaan memiliki total asset yang besar, pihak manajemen lebih leluasa dalam mempergunakan asset yang ada diperusahaan tersebut. Jumlah asset yang besar akan menurunkan nilai perusahaan jika dilihat dari sisi pemilik perusahaan. Akan tetapi jika dilihat dari sisi manajemen kemudahan yang dimilikinya dalam mengendalikan perusahaan akan meningkatkan nilai perusahaan (Suharli, 2010 :14).

Umur perusahaan merupakan jumlah tahun berdirinya perusahaan manufaktur. Perusahaan yang lebih lama berdiri akan lebih berpengalaman dan biasanya memiliki kinerja yang sangat baik, memiliki reputasi yang bagus, sehingga memungkinkan untuk memiliki margin keuntungan yang tinggi saat menjual barangnya.

Pengeluaran modal (*capital expenditure*) adalah biaya-biaya yang dikeluarkan dalam rangka memperoleh aset tetap, meningkatkan efisiensi operasional dan kapasitas produktif aset tetap, serta memperpanjang masa manfaat aset tetap. Biaya-biaya ini biasanya dikeluarkan dalam jumlah yang cukup besar (material), namun tidak sering terjadi. Pengeluaran modal adalah pengeluaran-pengeluaran yang tidak dibebankan langsung sebagai beban dalam laporan laba-rugi, melainkan dikapitalisasi terlebih dahulu sebagai aset tetap di neraca, karena

pengeluaran ini akan memberikan manfaat bagi perusahaan di masa mendatang (Hery, 2013:270).

Nilai Perusahaan

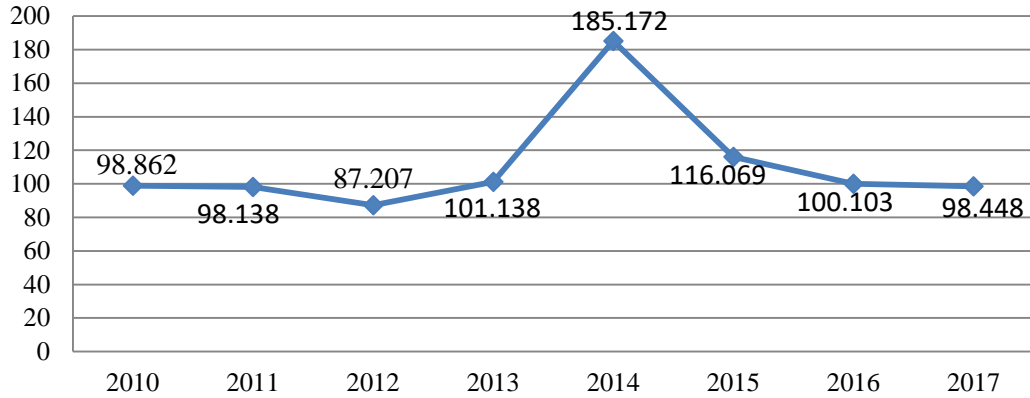


Sumber: www.idx.co.id (data diolah)

Grafik 1.1 Nilai Perusahaan Yang Terdaftar Di *Jakarta Islamic Index* (JII)

Berdasarkan grafik diatas menunjukkan nilai rata-rata nilai perusahaan perusahaan Jakarta Islamic Index (JII) diatas dilihat dari 2010-2017 mengalami fluktuasi dari tahun ke tahun. Rata-rata nilai perusahaan pada tahun 2010 yaitu 7.875, kemudian pada tahun 2011 mengalami penurunan yaitu sebesar 4.934, sedangkan pada tahun 2012 mengalami penurunan yaitu 4.041 dan pada tahun 2013 juga mengalami penurunan yaitu sebesar 3.489. Pada tahun 2014 meningkat naik yaitu sebesar 3.777, pada tahun 2015 mengalami penurunan yaitu sebesar 3.158 pada tahun 2016 mengalami kenaikan yaitu 4.774. Pada tahun 2017 mengalami menurun yaitu sebesar 2.710,

Struktur Modal



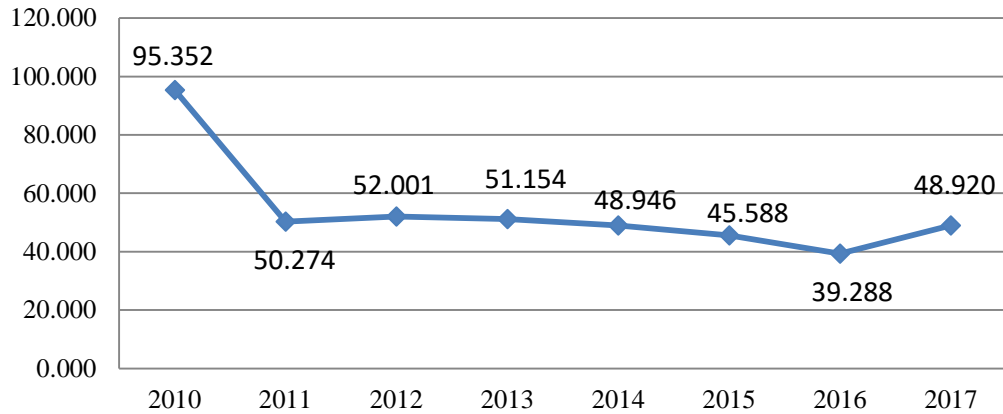
Sumber: www.idx.co.id (data diolah)

Grafik 1.2 Struktur Modal Yang Terdaftar Di *Jakarta Islamic Index*

(JII)

Berdasarkan grafik diatas menunjukkan nilai rata-rata Rata *debt to equity ratio* perusahaan Jakarta Islamic Index (JII) diatas dilihat dari 2010-2017 mengalami fluktuasi dari tahun ke tahun. Rata-rata Rata *debt to equity ratio* pada tahun 2010 yaitu 98.862, kemudian pada tahun 2011 mengalami penurunan yaitu sebesar 98.138, sedangkan pada tahun 2012 mengalami penurunan yaitu 87.207 dan pada tahun 2013 meningkat naik yaitu sebesar 101.138. Pada tahun 2014 meningkat naik yaitu sebesar 185.172, pada tahun 2015 mengalami penurunan yaitu sebesar 116.069 pada tahun 2016 mengalami penurunan yaitu 100.103. Pada tahun 2017 semakin menurun yaitu sebesar 98.448,

Struktur Kepemilikan

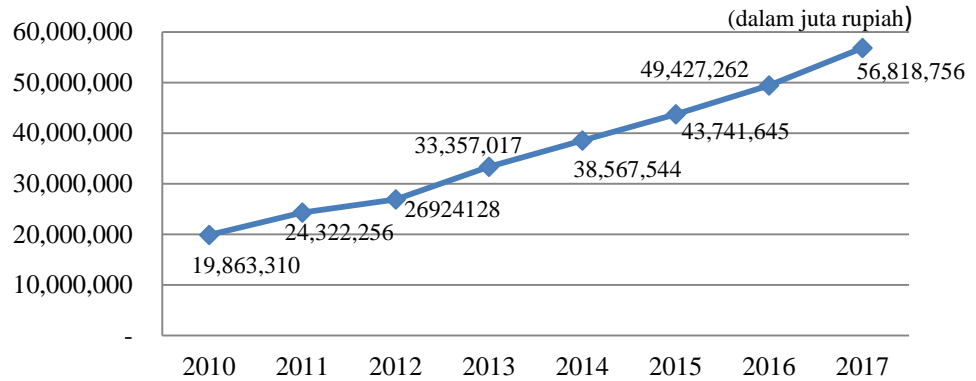


Sumber: www.idx.co.id (data diolah)

Grafik 1.4 Struktur Kepemilikan Yang Terdaftar Di *Jakarta Islamic Index (JII)*

Berdasarkan grafik diatas menunjukkan nilai rata-rata kepemilikan institusional perusahaan Jakarta Islamic Index (JII) diatas dilihat dari 2010-2017 mengalami fluktuasi dari tahun ke tahun. Rata-rata kepemilikan institusional pada tahun 2010 yaitu 95.352, kemudian pada tahun 2011 mengalami penurunan yaitu sebesar 50.274, sedangkan pada tahun 2012 mengalami kenaikan yaitu 52.001 dan pada tahun 2013 menurun yaitu sebesar 51.154. Pada tahun 2014 menurun yaitu sebesar 48.946, pada tahun 2015 mengalami penurunan yaitu sebesar 45.588, pada tahun 2016 mengalami penurun yaitu 39.288 Pada tahun 2017 meningkat yaitu sebesar 48.920.

Ukuran Perusahaan

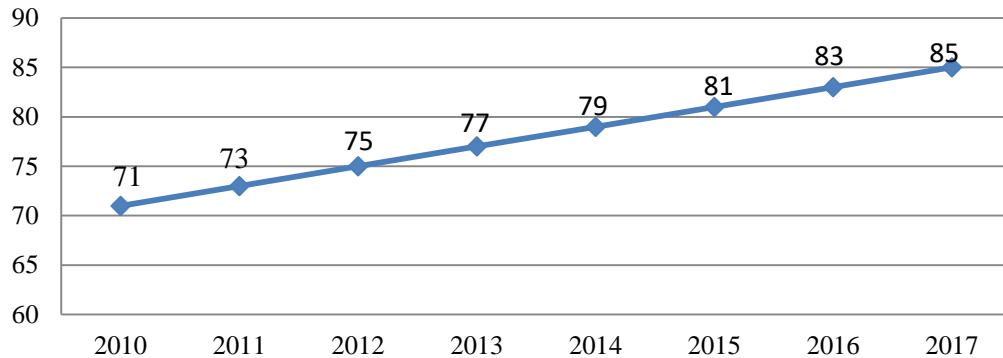


Sumber: www.idx.co.id (data diolah)

Grafik 1.5 Ukuran Perusahaan Yang Terdaftar Di *Jakarta Islamic Index (JII)*

Berdasarkan grafik diatas menunjukkan nilai rata-rata ukuran perusahaan diperusahaan Jakarta Islamic Index (JII) diatas dilihat dari 2010-2017 mengalami fluktuasi dari tahun ke tahun. Rata-rata ukuran perusahaan pada tahun 2010 yaitu 19,863,310, kemudian pada tahun 2011 mengalami kenaikan yaitu sebesar 24,322,256, pada tahun 2012 mengalami kenaikan yaitu 26,924,128 dan pada tahun 2013 mengalami kenaikan yaitu sebesar 33,357,017. Pada tahun 2014 mengalami kenaikan yaitu sebesar 38,567,544, sedangkan pada tahun 2015 mengalami kenaikan yaitu sebesar 43,741,645. Pada tahun 2016 mengalami kenaikan yaitu sebesar 49,427,262. Pada tahun 2017 meningkat yaitu sebesar 56,818,756.

Umur Perusahaan

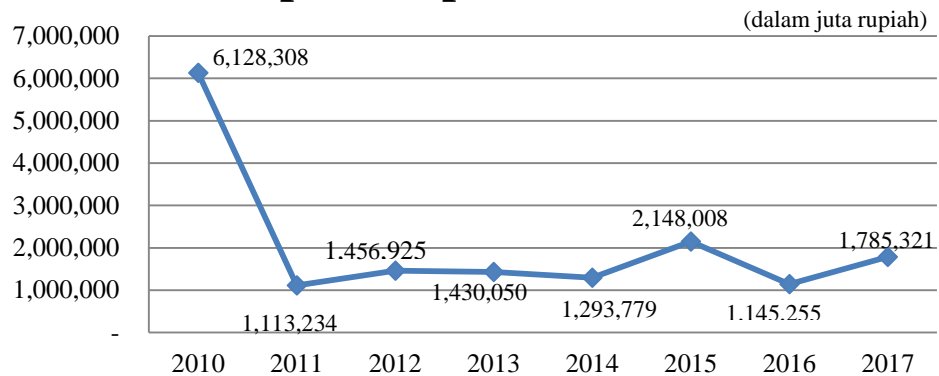


Sumber: www.idx.co.id (data diolah)

Grafik 1.6 Umur Perusahaan Yang Terdaftar Dalam *Jakarta Islamic Index (JII)*

Berdasarkan grafik diatas menunjukkan nilai rata-rata umur perusahaan diperusahaan Jakarta Islamic Index (JII) diatas dilihat dari 2010-2017 mengalami fluktuasi dari tahun ke tahun. Rata-rata umur perusahaan pada tahun 2010 yaitu 71, kemudian pada tahun 2011 mengalami kenaikan yaitu sebesar 36.517, pada tahun 2012 mengalami kenaikan yaitu 73 dan pada tahun 2013 mengalami kenaikan yaitu sebesar 75. Pada tahun 2014 mengalami kenaikan yaitu sebesar 77, sedangkan pada tahun 2015 mengalami kenaikan juga yaitu sebesar 81. Pada tahun 2016 mengalami kenaikan yaitu 83, Pada tahun 2017 meningkat yaitu sebesar 85.

Capital Expenditure



Sumber: www.idx.co.id (data diolah)

Grafik 1.7 Capital Expenditure Yang Terdaftar dalam *Jakarta Islamic Index (JII)*

Berdasarkan grafik diatas menunjukkan nilai rata-rata capital expenditure perusahaan Jakarta Islamic Index (JII) diatas dilihat dari 2010-2017 mengalami fluktuasi dari tahun ke tahun. Rata-rata capital expenditure pada tahun 2010 yaitu 6,128,9308, kemudian pada tahun 2011 mengalami penurunan yaitu sebesar 1,113,234, pada tahun 2012 mengalami kenaikan yaitu 1,456,925 sedangkan pada tahun 2013 mengalami penurunan yaitu sebesar 1,430,050. Pada tahun 2014 mengalami penurunan yaitu sebesar 1,293,779, sedangkan pada tahun 2015 mengalami kenaikan yaitu sebesar 2,148,008. Pada tahun 2016 mengalami menurun yaitu 1,145,255, Pada tahun 2017 meningkat naik yaitu sebesar 1,785,321.

Penelitian tersebut dapat disimpulkan bahwa struktur modal, struktur kepemilikan, ukuran perusahaan, umur perusahaan, dan capital expenditure dapat menghasilkan nilai perusahaan yang paling optimal. Namun, sampai saat ini

belum ada peneliti yang meneliti hubungan struktur modal, struktur kepemilikan, ukuran perusahaan, umur perusahaan dan capital expenditure dengan nilai perusahaan dalam hubungan tersebut.

Penelitian ini bertujuan untuk mengetahui struktur modal, struktur kepemilikan, ukuran perusahaan, umur perusahaan, capital expenditure terhadap nilai perusahaan, maka peneliti tertarik untuk melakukan dengan judul "Pengaruh Struktur Modal, Struktur Kepemilikan, Ukuran Perusahaan, Umur Perusahaan, Dan Capital Expenditure Terhadap Nilai Perusahaan Pada Perusahaan Yang Terdaftar Di Jakarta Islamic Index (JII)."

B. Rumusan Masalah

1. Bagaimana pengaruh struktur modal, struktur kepemilikan, ukuran perusahaan, umur perusahaan, dan capital expenditure secara bersama-sama berpengaruh terhadap pengungkapan nilai perusahaan yang terdaftar di Jakarta Islamic Index (JII) ?
2. Bagaimana pengaruh struktur modal, struktur kepemilikan, ukuran perusahaan, umur perusahaan, dan capital expenditure secara individu terhadap nilai perusahaan yang terdaftar di Jakarta Islamic Index (JII) ?

C. Tujuan Penelitian

1. Untuk mengetahui pengaruh struktur modal, struktur kepemilikan, ukuran perusahaan, umur perusahaan, dan capital expenditure secara bersama-sama terhadap pengungkapan nilai perusahaan yang terdaftar di Jakarta Islamic Index (JII).

2. Untuk mengetahui pengaruh struktur modal, struktur kepemilikan, ukuran perusahaan, umur perusahaan, dan capital expenditure secara parsial terhadap nilai perusahaan yang terdaftar di Jakarta Islamic Index (JII).

D. Manfaat penelitian

1. Bagi Penulis

Penelitian dilakukan sebagai bukti empiris yang ada mengenai pengaruh struktur modal, struktur kepemilikan, ukuran perusahaan, umur perusahaan, dan capital expenditure terhadap nilai perusahaan.

2. Bagi Investor

Memberikan gambaran kepada investor terkait faktor-faktor yang mempengaruhi nilai perusahaan sehingga dapat menjadi salah satu pertimbangan pengambilan keputusan, dalam hal ini keputusan untuk berinvestasi di pasar modal.

3. Bagi Almamater

Bisa dijadikan referensi dalam penelitian-penelitian selanjutnya disamping sebagai sarana untuk menambah wawasan, serta dapat menjadi acuan atau kajian bagi penulisan dimasa yang akan datang.

DAFTAR PUSTAKA

- Apriada, Kadek. 2013. “*Pengaruh Struktur Kepemilikan, Struktur Modal dan Profitabilitas pada Nilai Perusahaan*”. Tesis ; Denpasar, Program Pascasarjana Universitas Udayana. Diunduh tanggal 18 April 2018 dari www.pps.unud.ac.id
- Chandrika Prasad Das, Rabindra Kumar Swain. (2018). *Influence Of Capital Structure On Financial Performance. Vol.14(I), 2018*
- Cristy Israel, Marjam Mangantar, Ivonne S. Saerang. (2018). *pengaruh struktur modal, kepemilikan institusional dan ukuran perusahaan terhadap nilai perusahaan pada perusahaan pertambangan yang terdaftar di BEI. Vol.6 No.3 Juli 2018, Hal. 1118 – 1127.*
- Dewi Kusuma Wardani, Sri Hermuningsih. (2011). *Pengaruh Struktur Kepemilikan Terhadap Nilai Perusahaan Dengan Kinerja Keuangan Dan Kebijakan Hutang Sebagai Variabel Intervening. VOL 15 no. 1, januari 2011.*
- Dewi Purwati, Noviansyah Rizal, M. Munir. (2018). *Pengaruh Struktur Kepemilikan Terhadap Kinerja Perusahaan (Studi Eempiris Pada Perusahaan Manufaktur Sektor Makanan dan Minuman Yang Terdaftar Di BEI 2013 – 2015). Vol. 1, No. 1, Agustus 2018.*
- Hamid Mehran. (1995). *Executive Compensation Structure, Ownership, And Firm Performance.*
- Hermuningsih, S.2013. *Pengaruh Progitabilitas, Growth Opportunity, Struktur Modal Terhadap Nilai Perusahaan Pada Perusahaan Publiv Di Indonesia. Bulrtin Ekonomi Moneter Dan Perbankan, Vol. 16(2)Hal : 127-148.*
- Heven Manopp, Fitty Valdi Arie. (2016). *Pengaruh Struktur Modal, Ukuran Perusahaan Dan Profitabilitas Terhadap Nilai Perusahaan Otomotif*

*Yang Terdaftar Di Bursa Efek Indonesia Periode 2011-2014. Vol.4 No.2
Juni 2016, Hal. 485-497.*

Husnan, Suad Dan Pudjiastuti Enny, 2012, *Dasar-Dasar Manajemen Keuangan*
Edisi keenam. Cetakan pertama. Yogyakarta : UPP STIM YKPN.

Kasmir, DR. 2008, *Analisis Laporan Keuangan*. Jakarta : Rajawali Pers.

Kasmir, DR. 2012, *Analisis Laporan Keuangan*. Edisi Revisi. Jakarta : PT Raja
Grafindo Persada

Khaira Amalia Fachrudin. (2011). *Analisis Pengaruh Struktur Modal, Ukuran
Perusahaan, dan Agency Cost Terhadap Kinerja Perusahaan. VOL. 13,
NO. 1, MEI 2011: 37-46*

Mirry Yuniyanti Pasaribu, Topowijono, Sri Sulasmiyati. (2016). *Pengaruh
Struktur Modal, Struktur Kepemilikan Dan Profitabilitas Terhadap Nilai
Perusahaan Pada Perusahaan Sektor Industri Dasar Dan Kimia Yang
Terdaftar Di Bei Tahun 2011-2014. Vol. 35 No. 1 Juni 2016.*

Riswari, dyah ardana. 2012. *Pengaruh corporate social responsibility terhadap
nilai perusahaan dengan corporate govarmance sebagai variabel
moderating*. Tesis program pasca sarjana universitas diponogoro. Tesis
tidak dipublikasikan.

Sartono, Agus. 2010. *Manajemen Keuangan Edisi Ketiga* BPFE : UGM,
Yogyakarta.

Sugiarto. 2009. *Struktur Modal, Struktur Kepemilikan Perusahaan, Permasalahan
Keagenan, Dan Informasi Asimetris*. Graham Ilmu, Yogyakarta.

Sugiyono. (2015). *Metode penelitian pendidikan (pendekatan kuantitatif,
kualitatif dan R&D)*. Bandung : CV. Alfabeta.

Sugiyono. (2016). *Metode Penelitian Manajemen*. Bandung : CV. Alfabeta.

- Selly Anggraeni Haryono, Fitriany, Eliza Fatima. (2017). *Pengaruh Struktur Modal Dan Struktur Kepemilikan Terhadap Kinerja Perusahaan. Volume 14 Nomor 2, Desember 2017*
- Syafi'I, Imam.2013. *Karakteristik Perusahaan Dan Struktur Modal Pada Perusahaan Sektor Makanan-Minuman. Media Mahardika, 11(3), h:1-30*
- Wiranata, yulius ardy. 2013. *Pengaruh struktur kepemilikan terhadap profitabilitas perusahaan manufaktur di Indonesia, jurnal akuntansi dan keuangan, vol. 15, no.1.*
- Yunita Castelia Arisadi, Djumahir, Atim Djazuli.(2013). *Pengaruh Ukuran Perusahaan, Umur Perusahaan, Current Ratio, Debt to Equity Ratio dan Fixed Asset to Total Asset Ratio terhadap Kinerja Keuangan pada Perusahaan Manufaktur di Bursa Efek Indonesia. volume 11 | nomor 4 | desember 2013*
- Zaki Imadudin, Fifi Swandari, Redawati. (2014). *Pengaruh Struktur Modal Terhadap Kinerja Perusahaan. Vol. 2, Nomor 1, Februari 2014*