

**PENGARUH KEPEMILIKAN KAS, UKURAN PERUSAHAAN,
PROFITABILITAS, DAN *LEVERAGE* TERHADAP
INCOME SMOOTHING
(Studi Kasus pada Perusahaan Sektor Energi yang
Terdaftar di Bursa Efek Indonesia)**



SKRIPSI

Nama : Mutiara Wulandari

NIM : 212020302

**UNIVERSITAS MUHAMMADIYAH PALEMBANG
FAKULTAS EKONOMI DAN BISNIS**

2024

SKRIPSI

**PENGARUH KEPEMILIKAN KAS, UKURAN PERUSAHAAN,
PROFITABILITAS, DAN *LEVERAGE* TERHADAP
*INCOME SMOOTHING***

**(Studi Kasus pada Perusahaan Sektor Energi yang
Terdaftar di Bursa Efek Indonesia)**

**Diajukan untuk Memperoleh Gelar Sarjana Manajemen
Pada Program Strata Satu Fakultas Ekonomi Dan Bisnis
Universitas Muhammadiyah Palembang**



Nama : Mutiara Wulandari

NIM : 212020302

UNIVERSITAS MUHAMMADIYAH PALEMBANG

FAKULTAS EKONOMI DAN BISNIS

2024

Saya yang bertanda tangan dibawah ini:

Nama : Mutiara Wulandari
NIM : 212020302
Fakultas : Ekonomi dan Bisnis
Program Studi : Manajemen
Konsentrasi : Keuangan
Judul Skripsi : Pengaruh Kepemilikan Kas, Ukuran Perusahaan, Profitabilitas, dan *Leverage* terhadap *Income Smoothing* (Studi Kasus pada Perusahaan Sektor Energi yang Terdaftar di Bursa Efek Indonesia)

Dengan ini saya menyatakan :

1. Karya tulis ini adalah asli dan belum pernah diajukan untuk mendapatkan gelar akademik Strata Sarjana I baik di Universitas Muhammadiyah Palembang maupun di perguruan tinggi lain.
2. Karya tulis ini adalah murni gagasan, rumusan dan penelitian saya sendiri tanpa bantuan pihak lain kecuali arahan pembimbing.
3. Dalam karya tulis ini terdapat karya atau pendapat yang telah ditulis atau dipublikasikan orang lain secara tertulis dengan jelas dicantumkan sebagai acuan dalam naskah dengan disebutkan nama pengarang dan dicantumkan dalam daftar pustaka.
4. Pernyataan ini saya buat dengan sesungguhnya dan apabila dikemudian hari terdapat penyimpangan dan ketidakbenaran dalam pernyataan ini, maka saya bersedia menerima sanksi akademik berupa pencabutan gelar yang diperoleh karena karya ini serta sanksi lainnya sesuai dengan norma yang berlaku diperguruan tinggi ini.

Palembang, Mei 2024



Mutiara Wulandari

Fakultas Ekonomi dan Bisnis
Universitas Muhammadiyah Palembang


TANDA PENGESAHAN SKRIPSI

Judul Skripsi : Pengaruh Kepemilikan Kas, Ukuran Perusahaan, Profitabilitas, dan *Leverage* terhadap *Income Smoothing* (Studi Kasus pada Perusahaan Sektor Energi yang Terdaftar di Bursa Efek Indonesia)

Nama : Mutiara Wulandari
NIM : 212020302
Fakultas : Ekonomi dan Bisnis
Program Studi : Manajemen
Konsentrasi : Keuangan

Diterima dan Disahkan
Pada tanggal,.....

Pembimbing I,




Hj. Belliwati Kosim, S.E., M.M
NIDN : 0217036101

Pembimbing II,



Mister Candra, S.Pd., M.Si
NIDN : 1005068902

Mengetahui,
Dekan
u.b Ketua Program Studi Manajemen



Dr. Zaleha Trihandayani, S.E., M.Si
NIDN : 0229057501

MOTTO DAN PERSEMBAHAN

“Angin tidak berhembus untuk menggoyangkan pepohonan, melainkan menguji kekuatan akarnya.”

(Ali bin Abi Thalib)

“Great things are not done by impulse, but by a series of small things brought together.”

(Vincent van Gogh)

Dengan mengucap rasa syukur Alhamdulillah kepadamu Ya Allah kupersembahkan skripsi ini kepada :

- Kedua Orang Tuaku tercinta Ayahanda Ku M.Arifa'i dan Ibunda Ku Pertiwi Erna Sari yang selalu memberikan kasih sayang serta tak hentinya mendoakanku demi kebaikan hidupku.
- Adik laki-lakiku dan semua kelurgaku
- Kedua Pembimbingku
- Teman-teman seperjuanganku

PRAKATA



Assalamualaikum warrahmatullahi wabarrakatuh

Alhamdulillah, puji syukur kehadiran Allah SWT, atas limpahan rahmat dan karunia-Nya, sehingga penulis dapat menyelesaikan skripsi yang berjudul **“Pengaruh Kepemilikan Kas, Ukuran Perusahaan, Profitabilitas, dan Leverage terhadap Income Smoothing (Studi Kasus pada Perusahaan Sektor Energi yang Terdaftar di Bursa Efek Indonesia)”** dapat diselesaikan. Skripsi ini disusun untuk memenuhi salah satu syarat untuk menempuh ujian guna mencapai Gelar Sarjana Strata Satu (S1) pada Fakultas Ekonomi dan Bisnis Universitas Muhammadiyah Palembang.

Teristimewa penulis mempersembahkan dan menyampaikan ucapan terima kasih kepada Ayahanda ku M. Arifa’i dan Ibunda ku Pertiwi Erna Sari yang selalu memberikan dorongan dan motivasi serta berkorban demi kesuksesan dan kebahagiaan anak-anaknya. Terimakasih banyak telah menjadi pendukung terbaik dan memberikan kasih sayang, cinta, dan kasih serta motivasi disetiap permasalahan yang dihadapi.

Dalam penyelesaian skripsi ini tidak lepas dari bantuan dan bimbingan dari berbagai pihak, maka penulis ingin menyampaikan terimakasih yang tak terhingga kepada :


1. Bapak Prof. Dr. Abid Djazuli, S.E., M.M. selaku Rektor Universitas Muhammadiyah Palembang.
2. Bapak Dr. Yudha Mahrom Darma Saputra, S.E., M.Si. selaku Dekan Fakultas Ekonomi dan Bisnis Universitas Muhammadiyah Palembang.

3. Ibu Dr. Zaleha Trihandayani, S.E., M.Si. selaku Ketua Program Studi Manajemen Fakultas Ekonomi dan Bisnis Universitas Muhammadiyah Palembang.
4. Ibu Hj. Belliwati Kosim, S.E., M.M selaku Dosen Pembimbing 1 dan Mister Candra, S.Pd., M.Si selaku Dosen Pembimbing 2 yang telah banyak membantu, membimbing dengan sabar, memberi semangat dan motivasi, mendidik dan memberikan arahan serta masukan yang amat sangat berguna sehingga skripsi ini dapat diselesaikan dengan baik.
5. Seluruh Dosen/Staf Pengajar Fakultas Ekonomi dan Bisnis yang telah mengajarkan ilmunya dan memberikan arahan selama masa perkuliahan, serta seluruh Staf Akademik dan Tata Usaha Fakultas Ekonomi dan Bisnis yang telah memberikan kelancaran administrasi.
6. Adik laki-laki ku tersayang dan semua keluarga yang selalu *men-support* penulis dalam mengerjakan skripsi ini.
7. Organisasiku tercinta, UKM Seni dan Budaya yang telah memberikan saya keluarga baru, memberikan ilmu organisasi serta meningkatkan bakat yang dimiliki. Terimakasih telah selalu mendukung dan mau direpotkan dalam mengejar penyelesaian skripsi ini.
8. Teruntuk kamu yang selalu menjaga, terimakasih atas semua dukungan dan selalu menyadarkan bahwa semua akan berjalan dengan indah.
9. Kepada sahabat seperjuangan Mamak Nisa, Silut, Yayas, Mbak Pin dan Cik yang saling mengingatkan dan berjuang bersama dalam menyusun skripsi ini, serta selalu membantu dan *men-support* penulis di masa perkuliahan. Selalu semangat teman-temanku.
10. Untuk diri sendiri, kerana sudah berjuang serta berusaha keras selama ini. Terimakasih sudah bertahan dan percaya pada diri sendiri.
11. Semua pihak yang tidak bisa disebutkan satu persatu, yang telah dengan tulus dan ikhlas memberikan doa dan motivasi sehingga dapat terselesaikannya skripsi ini.

Demikianlah skripsi ini saya tulis, semoga skripsi ini dapat bermanfaat dan semoga Allah Swt memberikan balasan kepada semua pihak yang telah membantu dalam menyelesaikan skripsi ini. Penulismenyadari skripsi ini masih banyak kekurangan dan jauh dari sempurna, untuk itu maka penulis mengharapkan kritik dan saran yang membangun dari pembaca guna perbaikan dan penyempurnaan skripsi ini.

Wassalammualaikum Warahmatullahi Wabarakatuh

Palembang, Mei 2024



Mutiara Wulandari
212020302

DAFTAR ISI

HALAMAN SAMPUL LUAR	i
HALAMAN JUDUL	ii
PERNYATAAN BEBAS PLAGIAT	Error! Bookmark not defined.
HALAMAN PENGESAHAN SKRIPSI.....	iv
MOTTO DAN PERSEMBAHAN.....	v
PRAKATA	vi
DAFTAR ISI.....	ix
DAFTAR TABEL	xli
DAFTAR GAMBAR.....	xlii
DAFTAR LAMPIRAN	xiv
ABSTRAK	xv
ABSTRACT	xvi
BAB I PENDAHULUAN.....	1
A. Latar Belakang	1
B. Rumusan Masalah	13
C. Tujuan Penelitian	13
D. Manfaat Penelitian	14

BAB II KAJIAN PUSTAKA, KERANGKA PEMIKIRAN DAN HIPOTESIS

.....Error! Bookmark not defined.

A. Kajian Pustaka..... 15

1) Landasan Teori.....**Error! Bookmark not defined.**

2) Penelitian Terdahulu**Error! Bookmark not defined.**

B. Kerangka Pemikiran.....**Error! Bookmark not defined.**

C. Hipotesis.....**Error! Bookmark not defined.**

BAB III METODOLOGI PENELITIANError! Bookmark not defined.

A. Jenis Penelitian..... 48

B. Lokasi Penelitian.....**Error! Bookmark not defined.**

C. Operasionalisasi Variabel.....**Error! Bookmark not defined.**

D. Populasi dan Sampel**Error! Bookmark not defined.**

E. Data yang Diperlukan**Error! Bookmark not defined.**

F. Metode Pengumpulan Data**Error! Bookmark not defined.**

G. Teknik Analisis Data.....**Error! Bookmark not defined.**

BAB IV HASIL PENELITIAN DAN PEMBAHASAN..... 67

A. Hasil Penelitian 67

A. Pembahasan Hasil Penelitian 91

BAB IV SIMPULAN DAN SARAN 97

A. Simpulan 97

B. Saran.....	97
DAFTAR PUSTAKA	99
LAMPIRAN.....	102

DAFTAR TABEL

Tabel III.1 Definisi Operasional Variable Penelitian.....	50
Tabel III.2 Kriteria Penarikan Sampel	52
Tabel III.3 Sampel Perusahaan Sektor Energi	53
Tabel IV.1 <i>Income Smoothing</i> (Indeks Eckel) Tahun 2018-2022.....	78
Tabel IV.2 Kepemilikan Kas (<i>Cash Holding</i>) Tahun 2018-2022	79
Tabel IV.3 Ukuran Perusahaan (Ln) Tahun 2018-2022	80
Tabel IV.4 Profitabilitas (ROA) Tahun 2018-2022.....	81
Tabel IV.5 Leverage (DER) Tahun 2018-2022.....	82
Tabel IV.6 Uji Normalitas <i>Kolmogorov Smirnov Test</i>	83
Tabel IV.7 Uji Multikolinearitas	84
Tabel IV.8 Uji Heteroskedastisitas	85
Tabel IV.9 Analisis Regresi Linear Berganda.....	86
Tabel IV.10 Uji Simultan (F Test).....	88
Tabel IV.11 Uji Parsial (t Test)	89
Tabel IV.12 Koefisien Determinasi.....	91

DAFTAR GAMBAR

Gambar I.1 Rata-rata Laba Perusahaan Sektor Energi Tahun 2018-2022.....	5
Gambar I.2 Rata-rata Kepemilikan Kas Perusahaan Sektor Energi Tahun 2018- 2022	7
Gambar I.3 Rata-rata Ukuran Perusahaan Sektor Energi Tahun 2018-2022.....	9
Gambar I.4 Rata-rata Profitabilitas Perusahaan Sektor Energi Tahun 2018- 2022	10
Gambar I.5 Rata-rata <i>Leverage</i> Perusahaan Sektor Energi Tahun 2018- 2022	11
Gambar II.I Kerangka Pemikiran	45

DAFTAR LAMPIRAN

- Lampiran 1. Daftar Populasi Perusahaan Sektor Energi
- Lampiran 2. Daftar Sampel Perusahaan Sektor Energi
- Lampiran 3. Jadwal Kegiatan Penelitian
- Lampiran 4. Data Perhitungan *Income Smoothing*
- Lampiran 5. Data Perhitungan Kepemilikan Kas
- Lampiran 6. Data Perhitungan Ukuran Perusahaan
- Lampiran 7. Data Perhitungan Profitabilitas
- Lampiran 8. Data Perhitungan *Leverage*
- Lampiran 9. Hasil Uji Pengolahan Data Menggunakan SPSS
- Lampiran 10. Tabel F
- Lampiran 11. Tabel t
- Lampiran 12. Biodata Penulis
- Lampiran 13. Plagiarsm Checker
- Lampiran 14. Sertifikat Aplikasi Komputer
- Lampiran 15. Sertifikat Aplikasi Komputer dalam Bisnis
- Lampiran 16. Sertifikat AIK
- Lampiran 17. Sertifikat SKPI
- Lampiran 18. Serifikat SPSS
- Lampiran 19. Kartu Aktivitas Bimbingan
- Lampiran 20. Lembar Persetujuan Perbaikan Skripsi
- Lampiran 21. Surat Keterangan Setelah Riset
- Lampiran 22. Surat Keterangan Bebas BPP
- Lampiran 23. Jurnal

**PENGARUH KEPEMILIKAN KAS, UKURAN PERUSAHAAN,
PROFITABILITAS, DAN *LEVERAGE* TERHADAP
INCOME SMOOTHING
(Studi Kasus pada Perusahaan Sektor Energi yang
Terdaftar di Bursa Efek Indonesia)**

Mutiara Wulandari¹, Belliwati Kosim², Mister Candra³

¹Program Studi Manajemen, Universitas Muhammadiyah Palembang
e-mail: mutiarawulandari49gmail.com

ABSTRAK

Mutiara Wulandari / 212020302/ Pengaruh Kepemilikan Kas, Ukuran Perusahaan, Profitabilitas, dan *Leverage* terhadap *Income Smoothing* (Studi Kasus pada Perusahaan Sektor Energi yang Terdaftar di Bursa Efek Indonesia).

Penelitian ini bertujuan untuk mengetahui pengaruh kepemilikan kas, ukuran perusahaan, profitabilitas, dan *leverage* terhadap *income smoothing* (studi kasus pada perusahaan sektor energi yang terdaftar di bursa efek indonesia). Periode penelitian yang digunakan adalah mulai tahun 2018-2022. Kepemilikan Kas diproksikan dengan total kas & setara kas dengan total aset, ukuran perusahaan diproksikan dengan (*size*), profitabilitas diproksikan dengan *Return On Assets (ROA)*, dan *leverage* diproksikan dengan *Debt To Equity Ratio (DER)*. Jenis penelitian ini menggunakan penelitian asosiatif dengan populasi sebanyak 82 perusahaan dan diperoleh sampel data sebanyak 55 dari 11 perusahaan sektor energi yang terdaftar di BEI. Pengambilan sampel yang digunakan dalam penelitian ini yaitu menggunakan metode *purposive sampling* dengan kriteria yang telah ditentukan. Analisis Data yang digunakan dalam penelitian ini analisis kuantitatif. Data diolah menggunakan beberapa tahapan melalui uji asumsi klasik, uji analisis regresi linier berganda, uji F dan uji t. hasil penelitian ini menunjukkan bahwa kepemilikan kas dan ukuran perusahaan berpengaruh positif dan signifikan terhadap *income smoothing*, profitabilitas berpengaruh negatif dan signifikan terhadap *income smoothing*, dan *leverage* tidak berpengaruh terhadap *income smoothing*.

Kata kunci : *income smoothing*, kepemilikan kas, ukuran perusahaan, profitabilitas, *leverage*

**PENGARUH KEPEMILIKAN KAS, UKURAN PERUSAHAAN,
PROFITABILITAS, DAN *LEVERAGE* TERHADAP
INCOME SMOOTHING
(Studi Kasus pada Perusahaan Sektor Energi yang
Terdaftar di Bursa Efek Indonesia)**

Mutiara Wulandari¹, Belliwati Kosim², Mister Candra³

¹Program Studi Manajemen, Universitas Muhammadiyah Palembang
e-mail: mutiarawulandari49gmail.com

ABSTRACT

Mutiara Wulandari / 212020302/ *The Influence of Cash Ownership, Company Size, Profitability, and Leverage on Income Smoothing (Case Study on Energy Sector Companies Listed on the Indonesia Stock Exchange)*.

This research aims to determine the effect of cash holdings, company size, profitability and leverage on income smoothing (case study of energy sector companies listed on the Indonesian Stock Exchange). The research period used is from 2018-2022. Cash holdings are proxied by total cash & cash equivalents to total assets, company size is proxied by (size), profitability is proxied by Return On Assets (ROA), and leverage is proxied by Debt To Equity Ratio (DER). This type of research uses associative research with a population of 82 companies and obtained sample data of 55 from 11 energy sector companies listed on the IDX. The sampling used in this research used a purposive sampling method with predetermined criteria. Data Analysis used in this research is quantitative analysis. The data was processed using several stages through the classical assumption test, multiple linear regression analysis test, F test and t test. The results of this research show that cash holdings and company size have a positive and significant effect on income smoothing, profitability has a negative and significant effect on income smoothing, and leverage has no effect on income smoothing.

Keywords : *income smoothing, cash ownership, company size, profitability, leverage*

BAB I

PENDAHULUAN

A. Latar Belakang Masalah

Ekonomi suatu negara yang semakin meningkat menghasilkan lebih banyak inovasi baru yang terjadi dan meningkatkan kompetisi, sehingga membuat para manajemen perusahaan seringkali dihadapkan suatu desakan yang membuat mereka mengambil langkah-langkah untuk dapat menyesuaikan diri di antara inovasi tersebut untuk menunjukkan kemampuan dan prestasi terbaik dari perusahaan yang dipimpinnya. Manajemen juga melakukan adaptasi dengan cara merilis prosedur pemecahan masalah baru serta melakukan perencanaan untuk menjaga kesehatan keuangan perusahaan dalam laporan keuangan dalam suatu perusahaan.

Laporan keuangan merupakan suatu pencerminan dari suatu kondisi perusahaan, karena di dalam laporan keuangan terdapat berbagai macam informasi yang dibutuhkan oleh berbagai pihak yang berkepentingan dengan perusahaan (Fitriani, 2018). Pihak-pihak yang menggunakan laporan keuangan yaitu manajemen, pemegang saham, kreditor, pemerintah, karyawan perusahaan, pemasok, konsumen, dan masyarakat umum. Laporan keuangan yang komprehensif umumnya mencakup neraca, laporan laba rugi, serta laporan perubahan posisi keuangan (dapat disajikan dalam berbagai bentuk, seperti laporan arus kas atau laporan arus dana), bersama dengan catatan

laporan keuangan. Laporan keuangan dianggap sebagai salah satu parameter kesuksesan manajemen, salah satu informasi yang digunakan adalah laba.

Menurut Ardhianto (2019), laba merupakan kelebihan total pendapatan dibandingkan total bebannya, disebut juga pendapatan bersih atau *net earning*. Laba dianggap rentan digunakan manajemen untuk melakukan perilaku *dysfunctional* (disfungsional). Perilaku *dysfunctional* adalah perilaku menyimpang yang dilakukan oleh seorang auditor dalam bentuk manipulasi, kecurangan ataupun penyimpangan terhadap laporan keuangan. Widiasmara et al. (2022:62) menyebutkan bahwa salah satu bentuk perilaku *dysfunctional* adalah perataan laba (*income smoothing*).

Perataan laba (*income smoothing*) merupakan suatu tindakan yang dilakukan oleh manajemen dalam mengelola laba atau meminimalisasi fluktuasi laba yang dilaporkan untuk menormalisasi laba secara sengaja guna meraih suatu performa ataupun tingkat yang diinginkan oleh suatu perusahaan. Manajemen akan memilih menurunkan laba yang dilaporkan jika laba yang sebenarnya meningkat dibanding tahun sebelumnya, maupun sebaliknya (Safitri, 2021). Manajemen melakukan hal tersebut untuk menarik para investor ataupun kreditur karena suatu perusahaan yang memiliki laba stabil dapat mengindikasikan bahwa perusahaan tersebut memiliki resiko yang rendah. Namun, menurut Nirmanggi & Muslih (2020) perataan laba dikhawatirkan akan menyebabkan kerugian bagi investor karena adanya informasi yang disajikan tidak sesuai dengan kebenarannya.

Sektor energi merupakan salah satu sektor yang terdaftar di BEI yang bergerak di sektor produksi, distribusi, dan penjualan berbagai jenis energi seperti minyak bumi, gas alam, batubara, listrik, panas bumi, tenaga surya, angin, dan sejenisnya. Kehadiran perusahaan energi sangat penting dalam perekonomian suatu negara karena bisa menyediakan sumber daya yang diperlukan untuk mendukung kegiatan ekonomi dan kebutuhan pokok masyarakat.

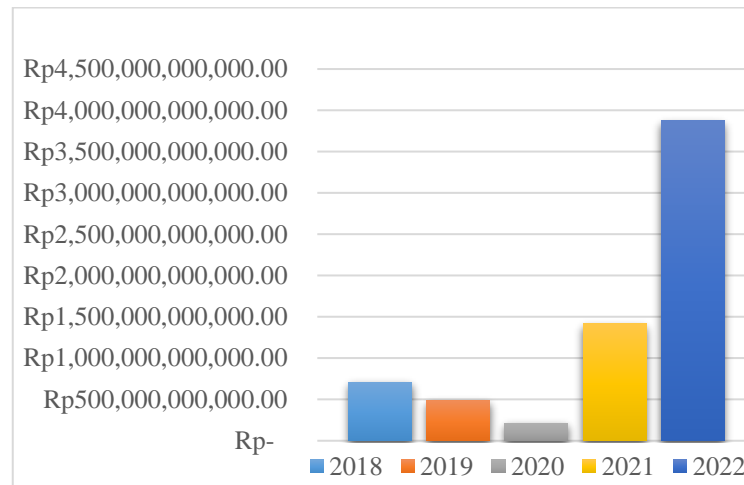
Pada pandemi Covid-19 menghasilkan banyak sekali dampak yang terjadi bagi perusahaan-perusahaan di dunia tak terkecuali di Indonesia, salah satunya pada sektor energi. Investasi pada sektor energi mengalami penurunan pada tahun 2020 dibandingkan tahun-tahun sebelumnya, yang disebabkan oleh dampak pandemi Covid-19 yang mengganggu mobilitas, logistik, dan rantai pasok proyek-proyek energi, baik pada sisi pertambangan maupun penggunaan batubara. Banyak proyek pembangunan infrastruktur energi seperti PLTU dibatalkan, beberapa kilang minyak tutup karena rendahnya konsumsi BBM, dan lain sebagainya. Menurut Kementerian ESDM, investasi sektor energi mengalami penurunan sebesar 26,5% pada tahun 2020 dibandingkan dengan tahun sebelumnya, dan investasi yang paling terpengaruh adalah pembangunan infrastruktur ketenagalistrikan dan industri batubara dan mineral lainnya. (Republik.co.id, Jakarta).

Berdasarkan data yang dilansir pada Idxchannel.com (2023) jumlah perusahaan sektor energi yang terdaftar di Bursa Efek Indonesia (BEI) pada tahun 2023 sebanyak 82 perusahaan. Pada beberapa perusahaan sektor energi

terdapat fenomena fluktuasi laba yang cukup signifikan. Salah satunya adalah PT Indika Energy Tbk (INDY) yang bergerak dibidang perdagangan, pembangunan, pertambangan, pengangkutan dan jasa. Dilansir dari DataIndonesia.id (2023) pada 31 Desember 2022 dituliskan bahwa PT Indika Energy Tbk meraub laba yang sekitar Rp 7,12 triliun, nilai ini meningkat sebanyak 684,27% dari tahun 2021 yaitu Rp 823,60 miliar. Nilai laba bersih yang diperoleh INDY periode 2022 ini merupakan yang tertinggi setelah 2 periode mengalami kerugian berturut-turut pada tahun 2019 dan 2020.

PT Bumi Resources Tbk (BUMI) yang memiliki ruang lingkup kegiatan berupa eksplorasi dan eksploitasi kandungan batubara (termasuk pertambangan dan penjualan batubara) dan eksploitasi minyak. PT Bumi Resources Tbk juga mengalami hal serupa, dikutip dari laporan keuangan perseroan 2022, emiten berkode saham BUMI tersebut mencetak perolehan laba bersih mencapai Rp 8,26 triliun. Capaian ini melonjak 212,63% dibanding tahun sebelumnya Rp 2,40 triliun. Padahal pada tahun 2019-2020 laba bersih BUMI secara rata-rata tergerus cukup dalam hingga 1.194,10%. (DataIndonesia.id, 2023).

Berdasarkan dengan fluktuasi laba yang terjadi, tentunya suatu perusahaan sangat berkaitan dengan laba (*profit*) yang dihasilkan oleh suatu perusahaan. Berikut ini merupakan rata-rata laba pada perusahaan sektor energi dari tahun 2018-2022 :



Sumber : Pengolahan Data, 2023

Gambar I.1
Rata-rata Laba Perusahaan Sektor Energi Tahun 2018-2022

Berdasarkan diagram diatas, dapat dilihat bahwa rata-rata laba bersih sektor energi dari tahun 2018-2020 mengalami penurunan, namun meningkat pada tahun 2021 dan 2022. Pertama pada tahun 2018 sektor energi mendapatkan rata-rata laba sebesar Rp 708.881.299.160, lalu mengalami penurunan sebesar 32% pada tahun 2019 menjadi Rp 485.205.632.113. Pada tahun 2020 juga mengalami penurunan bahkan menjadi tahun dengan rata-rata laba bersih terendah selama 5 tahun yang diteliti ini yaitu menjadi Rp 212.068.388.880 dengan penurunan sebanyak 56%. Namun pada tahun 2021 rata-rata laba bersih sektor energi meningkat dengan signifikan sebanyak 568% menjadi Rp 1.415.882.493.587 dan kembali meningkat pada tahun 2022 sebanyak 174% menjadi Rp 3.873.474.622.726.

Adanya hal tersebut menimbulkan kekhawatiran bahwa manajer dapat terdorong untuk melakukan manipulasi laporan keuangan guna

menunjukkan stabilitas ekonomi perusahaan. Praktik tersebut dapat menyebabkan ketidakakuratan informasi yang merugikan pihak-pihak yang memiliki kepentingan. Seperti yang dilakukan oleh salah satu perusahaan sektor energi di Indonesia, yaitu PT Timah Tbk (TINS). Perusahaan ini merupakan perusahaan di bidang pertambangan dan sudah terdaftar dalam Bursa Efek Indonesia (BEI). Dilansir dari Kompas.com (2020), PT Timah Tbk (TINS) baru saja merilis laporan keuangan tahun 2019, Rabu (15/4/2020). Di luar rugi bersih Rp 611,28 miliar di tahun 2019, manajemen PT Timah Tbk merevisi data laporan keuangan tahun 2018 yang disajikan kembali. Manajemen PT Timah Tbk melakukan revisi yang cukup signifikan. Bila sebelumnya laba bersih PT Timah Tbk per 31 Desember 2018 berjumlah Rp 531,35 miliar, kini nilainya direvisi menjadi Rp 132,29 miliar. Revisi itu menyebabkan laba bersih PT Timah Tbk tahun 2018 turun 73,67% jika dibandingkan perolehan tahun 2017 yang sebesar Rp 502,43 miliar. Sebelum direvisi, laba bersih PT Timah Tbk tahun 2018 naik 5,76% jika dibandingkan perolehan tahun 2017.

Berdasarkan kasus di atas dapat disimpulkan bahwa *income smoothing* terjadi di tengah-tengah perekonomian Indonesia. Tindakan tersebut dilakukan agar laporan keuangan perusahaan selalu terlihat stabil sehingga para investor tidak memberikan nilai buruk dan akan tertarik untuk berinvestasi pada perusahaan tersebut. Manajemen perusahaan cenderung melakukan *income smoothing* ini dikarenakan beberapa faktor yang berasal dari dalam perusahaan (Anggi Adeliانا Dewi & Suryanawa, 2019).

Faktor pertama yang diduga dapat mempengaruhi praktik perataan laba adalah kepemilikan kas atau dikenal dengan *cash holding*. Kepemilikan Kas merujuk pada jumlah kas yang dimiliki oleh perusahaan dan digunakan untuk berbagai kegiatan operasional. Informasi mengenai kas dalam laporan keuangan memungkinkan investor untuk menilai kemampuan manajemen dalam menjaga kenaikan yang stabil pada kas perusahaan. Peningkatan yang stabil pada kas perusahaan menciptakan persepsi positif terhadap kinerja manajemen di mata investor. Oleh karena itu, manajemen cenderung melakukan perataan laba sebagai tindakan untuk menjaga penampilan keuangan yang baik. Keberadaan kas yang stabil menunjukkan bahwa perusahaan memiliki tingkat risiko yang rendah, karena dianggap mampu memenuhi kewajiban finansialnya (Nirmanggi & Muslih, 2020).



Sumber : Pengolahan Data, 2023

Gambar I.2
Rata-rata Kepemilikan Kas Sektor Energi Tahun 2018-2022

Berdasarkan gambar diatas menunjukkan bahwa pada tahun 2018-2019 mengalami peningkatan dari 0.079 menjadi 0.590. Pada tahun 2020 menurun menjadi 0,07 dan tahun 2012-2022 sedikit meningkat menjadi 0.123 dan 0.129.

Faktor kedua yang diduga mempengaruhi praktik perataan laba yaitu ukuran perusahaan (*firm size*). Perusahaan besar mengalami pengawasan yang lebih ketat untuk laporan keuangannya dibandingkan dengan perusahaan kecil. Perusahaan besar yang mencatat laba tinggi mendapatkan perhatian khusus, terutama dari pemerintah, terkait kewajiban pajak. Menurut Anggi Adeliانا Dewi & Suryanawa (2019) pada umumnya, perusahaan enggan untuk membayar pajak yang tinggi sehingga mendorong manajer pada perusahaan besar melakukan praktik perataan laba.

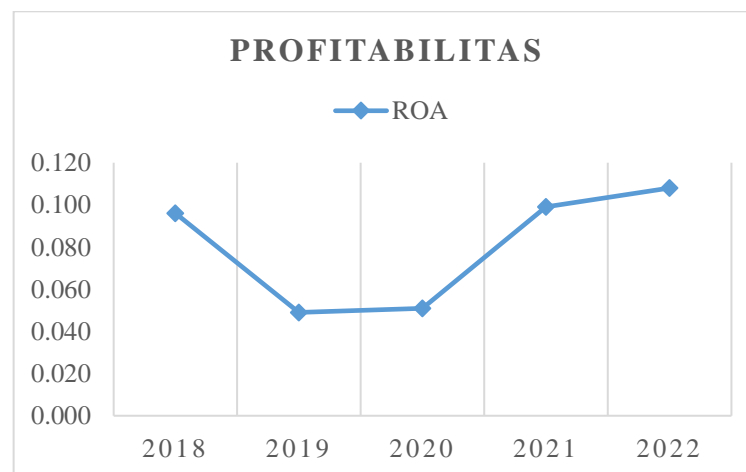


Sumber : Pengolahan Data, 2023

Gambar I.3
Rata-rata Ukuran Perusahaan Sektor Energi Tahun 2018-2022

Grafik diatas menunjukkan bahwa pada tahun 2018 rata-rata ukuran perusahaan (*firm size*) sebesar 27.63, lalu pada tahun 2019 sedikit meningkat menjadi 27.86. Pada tahun 2020 rata-rata ukuran perusahaan tidak banyak berubah yaitu menjadi 27.84 dan tahun 2021 sampai 2022 sedikit meningkat menjadi sebesar 28.03 dan 28.29.

Faktor ketiga yang diduga sebagai salah satu faktor praktik perataan laba adalah profitabilitas. Perusahaan yang memiliki tingkat profitabilitas tinggi menunjukkan bahwa kinerja perusahaan baik. Perusahaan dengan tingkat profitabilitas yang rendah menunjukkan kinerja perusahaan yang kurang baik sehingga dapat berisiko terhadap pemberian dividen dan sulit untuk menarik perhatian pihak eksternal perusahaan. Oleh karena itu, tingkat profitabilitas suatu perusahaan juga menjadi motivasi manajer dalam mengelola labanya (Anggi Adeliانا Dewi & Suryanawa, 2019).

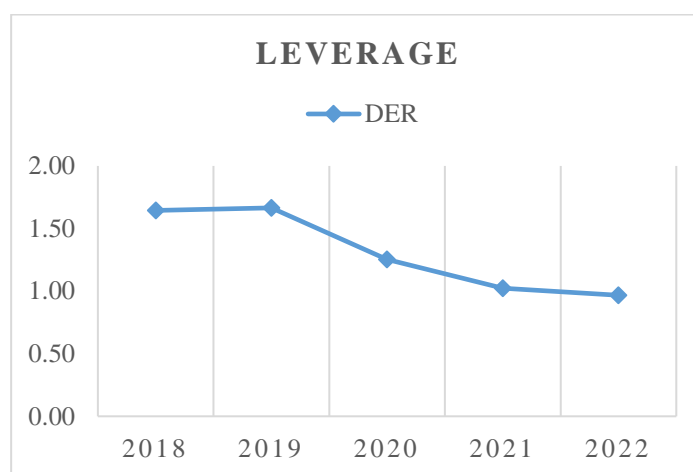


Sumber : Pengolahan Data, 2023

Gambar I.4
Rata-rata Profitabilitas Sektor Energi Tahun 2018-2022

Hasil diatas menunjukkan tingkat rasio profitabilitas yang cukup rendah pada perusahaan sektor energi, grafik tersebut menunjukkan bahwa pada tahun 2019 mengalami penurunan dari tahun 2018 yaitu dari 0,096 ke 0.049. Lalu, tahun 2020 tidak banyak perubahan yaitu 0,051. Kemudian, pada tahun 2021-2022 mengalami peningkatan menjadi 0,099 dan 0,108.

Faktor keempat yang diduga mendorong timbulnya praktik perataan laba adalah *leverage*. Perusahaan yang memiliki tingkat *leverage* yang tinggi dapat dikatakan memiliki risiko yang lebih tinggi karena perusahaan akan membutuhkan lebih banyak aset untuk membayar kewajibannya (Jessica & Dewi, 2019). Semakin besar hutang yang ditanggung perusahaan, maka secara tidak langsung risiko yang ditanggung oleh pemilik modal juga akan besar. Hal ini menyulitkan perusahaan untuk mencari pihak yang ingin berinvestasi atau pihak yang ingin meminjamkan dana kepada perusahaan. Kondisi ini memunculkan keinginan manajemen untuk melakukan praktik perataan laba (Dalimunthe & Prananti, 2019).



Sumber : Pengolahan Data, 2023

Gambar I.5
Rata-rata *Leverage* Perusahaan Sektor Energi Tahun 2018-2022

Berdasarkan Gambar I.4, menunjukkan bahwa pada tahun 2018 rata-rata *leverage* sebesar 1.65, lalu pada tahun 2019 menjadi 1.67. Namun, pada tahun 2020 hingga 2022 tidak mengalami penurunan yaitu 1.25 lalu menjadi 1,02 dan 0,97.

Penelitian terdahulu oleh Putri & Budiasih (2018) dan Sanjaya & Suryadi, n.d. (2018) menunjukkan bahwa kepemilikan kas tidak berpengaruh pada *income smoothing*, tetapi penelitian Nirmanggi & Muslih (2020) menjelaskan bahwa kepemilikan kas memiliki pengaruh signifikan terhadap *income smoothing*. Penelitian Widiasmara et al., (2022) dan Sanjaya & Suryadi, n.d. (2018) membuktikan bahwa ukuran perusahaan tidak berpengaruh pada *income smoothing*. Disamping itu, penelitian Antari & Gayatri (2023), Maotama & Astika (2020), dan Fitriani, n.d. (2018) menemukan bahwa ukuran perusahaan berpengaruh positif terhadap *income*

smoothing. Penelitian Sanjaya & Suryadi, n.d. (2018), Widiasmara et al., (2022) dan Gondokusumo & Susanti, n.d. (2022) menjelaskan bahwa profitabilitas memiliki pengaruh negatif terhadap *income smoothing*, namun Maotama & Astika (2020) dan Mahendra & Jati (2020) menemukan bahwa profitabilitas berpengaruh positif terhadap *income smoothing*. Penelitian Widiasmara et al. (2022) memperoleh bukti bahwa *leverage* memiliki pengaruh negatif terhadap *income smoothing*, sedangkan penelitian Mahendra & Jati (2020) menunjukkan bahwa *leverage* memiliki pengaruh positif terhadap *income smoothing*.

Hasil penelitian yang pernah dilakukan oleh beberapa peneliti tersebut, menunjukkan beberapa kesimpulan yang saling bersilangan, seperti kepemilikan kas dinilai berpengaruh signifikan terhadap *income smoothing*, namun di sisi lain terdapat pendapat yang menyatakan kepemilikan kas tidak berpengaruh terhadap *income smoothing*. Begitu pun dengan ukuran perusahaan, profitabilitas, dan *leverage* yang pada beberapa penelitian terdapat dua kesimpulan yang bersebrangan.

Berdasarkan fenomena dan permasalahan yang telah dijelaskan sebelumnya terlihat bahwa sebuah perusahaan memiliki kemungkinan melakukan tindakan manajemen laba yaitu *income smoothing*, berikut dengan adanya perbedaan hasil penelitian terdahulu yang dimuat diatas. Maka, penulis tertarik untuk melakukan penelitian yang berjudul “Pengaruh Kepemilikan Kas, Ukuran Perusahaan, Profitabilitas, dan *Leverage* terhadap *Income Smoothing* pada Sektor Energi yang terdaftar di Bursa Efek Indonesia”.

B. Rumusan Masalah

Berdasarkan uraian latar belakang masalah di atas, maka dapat dirumuskan permasalahannya sebagai berikut :

1. Adakah pengaruh Kepemilikan Kas, Ukuran Perusahaan, Profitabilitas, dan *Leverage* terhadap *Income Smoothing* pada Perusahaan Sektor Energi yang terdaftar di Bursa Efek Indonesia?
2. Adakah pengaruh Kepemilikan Kas terhadap *Income Smoothing* pada Perusahaan Sektor Energi yang terdaftar di Bursa Efek Indonesia?
3. Adakah pengaruh Ukuran Perusahaan terhadap *Income Smoothing* pada Perusahaan Sektor Energi yang terdaftar di Bursa Efek Indonesia?
4. Adakah pengaruh Profitabilitas terhadap *Income Smoothing* pada Perusahaan Sektor Energi yang terdaftar di Bursa Efek Indonesia?
5. Adakah pengaruh *Leverage* terhadap *Income Smoothing* pada Perusahaan Sektor Energi yang terdaftar di Bursa Efek Indonesia?

C. Tujuan Penelitian

Berdasarkan permasalahan yang telah dirumuskan, maka tujuan penelitian ini yaitu :

1. Untuk mengetahui pengaruh Kepemilikan Kas, Ukuran Perusahaan, Profitabilitas, dan *Leverage* terhadap *Income Smoothing* pada Perusahaan Sektor Energi yang terdaftar di Bursa Efek Indonesia.
2. Untuk mengetahui pengaruh Kepemilikan Kas terhadap *Income Smoothing* pada Perusahaan Sektor Energi yang terdaftar di Bursa Efek Indonesia.

3. Untuk mengetahui pengaruh Ukuran Perusahaan terhadap *Income Smoothing* pada Perusahaan Sektor Energi yang terdaftar di Bursa Efek Indonesia.
4. Untuk mengetahui pengaruh Profitabilitas terhadap *Income Smoothing* pada Perusahaan Sektor Energi yang terdaftar di Bursa Efek Indonesia.
5. Untuk mengetahui pengaruh *Leverage* terhadap *Income Smoothing* pada Perusahaan Sektor Energi yang terdaftar di Bursa Efek Indonesia.

D. Manfaat Penelitian

1. Bagi Penulis

Dapat menambah literatur mengenai faktor-faktor yang mempengaruhi praktik perataan laba pada perusahaan publik di Indonesia serta dapat menjadi media menambah wawasan penulis mengenai teori yang telah dipelajari selama perkuliahan.

2. Bagi Investor

Hasil penelitian ini dapat digunakan sebagai acuan bagi para investor untuk mempertimbangkan serta memutuskan melakukan investasi pada suatu perusahaan.

3. Bagi Almamater

Hasil penelitian dapat menjadi sumber referensi, menambah pengetahuan serta dapat menjadi acuan ataupun kajian untuk peneliti selanjutnya khususnya penelitian yang memiliki tema relatif sama.

DAFTAR PUSTAKA

- Adeliana, A. D. M., & Suryanawa, I. K. (2019). Pengaruh Leverage, Bonus Plan, Ukuran Perusahaan, Dan Profitabilitas Pada Praktik Perataan Laba. *E-Jurnal Akuntansi*, 58. <https://doi.org/10.24843/Eja.2019.V26.I01.P03>
- Agitia, B., & Dillak, V. J. (2021). The Influence Of Cash Holding, Financial Leverage, And Firm Size On Income Smoothing In Mining Companies Listed On Indonesia Stoc Exchange In 2016-2019
- Antari, N. K. M., & Gayatri, G. (2023). Good Corporate Governance Dan Profitabilitas Pada Praktik Income Smoothing. *E-Jurnal Akuntansi*, 33(1), 128. <https://doi.org/10.24843/Eja.2023.V33.I01.P10>
- Ardhianto, W. N. (N.D.). *Buku Sakti Pengantar Akuntansi*. Quadrant.
- Barli, H. (2018). Pengaruh Debt To Equity Ratio Dan Ukuran Perusahaan Terhadap Penghindaran Pajak. *Jurnal Ilmiah Akuntansi Universitas Pamulang*, 6(2), 223–238. <https://doi.org/10.32493/Jiaup.V6i2.1956>
- Brigham, F., Eugene & Joel, F., Houston. 2017. *Dasar-Dasar Manajemen Keuangan*. Jakarta : Salemba Empat.
- Raymond, Budiman. (2021). *Rahasia Analisis Fundamental Saham (Edisi Revisi)*
- Dalimunthe, I. P., & Prananti, W. (2019). Pengaruh_Cash_Holding_Profitabilitas_Dan. *Diponegoro Journal Of Accounting*, 1(1), 13–30.
- Effendi, E. (2021). Pengaruh Audit Tenur, Reputasi Auditor, Ukuran Perusahaan Dan Komite Audit (Abdul (Ed.); I). Penerbit Adab.
- Fauzi, F., Dencik, Basyith, A., & Asiati, D.A. (2021). *Metodelogi Penelitian Untuk Manajemen Dan Akuntansi (Kedua)*. Salemba Empat.
- Fitriani, A. (N.D.). Pengaruh Profitabilitas, Ukuran Perusahaan, Dan Financial Leverage Terhadap praktik Perataan Laba (Income Smoothing) Pada Perusahaan Farmasi yang Terdaftar Di Bursa Efek Indonesia Periode 2011-2015.
- Haniftian, R. A., & Dillak, V. J. (2020). Pengaruh Profitabilitas, Cash Holding, Dan Nilai Perusahaan Terhadap Perataan Laba. *Jae (Jurnal Akuntansi Dan Ekonomi)*, 5(1), 88–98. <https://doi.org/10.29407/Jae.V5i1.14163>
- Hery. 2018. *Analisis Laporan Keuangan*. Yogyakarta : Center For Academic Publishing Service (Caps).
- Jessica, & Dewi, S. P. (2019). Faktor-Faktor Yang Mempengaruhi Income Smoothing Pada. *Jurnal Multiparadigma Akuntansi*, 1(2), 425–432.

- Kasmir. (2019). Analisis Laporan Keuangan. Jakarta : Rajawali Pers.
- Kieso, D. E., Weygandt, J. J., & Warfield, T. D. (2018). Intermediate Accounting : Ifrs Edition (3rd Ed.). Wiley.
- Kimsen, Eksandy, A., & Erisa, Y. (2019). Pengaruh Return On Asset, Komite Audit, Dan Leverage Terhadap Penghindaran Pajak (Studi Pada Perusahaan Jasa Sub Sektor Perdagangan Besar Yang Terdaftar Di Bursa Efek Indonesia Periode 2012 – 2016). *Competitive: Jurnal Akuntansi Dan Keuangan*, 2(2), 1–12. <https://doi.org/10.31000/Competitive.V2i2.908>
- Lestari, E., & Murtanto, M. (2017). Pengaruh Efektivitas Dewan Komisaris Dan Komite Audit, Struktur Kepemilikan, Dan Kualitas Audit Terhadap Manajemen Laba. *Media Riset Akuntansi, Auditing & Informasi*, 17(2), 97-116.
- Mahendra, P. R., & Jati, I. K. (2020). Pengaruh Ukuran Perusahaan, Der, Roa, Dan Pajak Penghasilan Terhadap Praktik Income Smoothing. *E-Jurnal Akuntansi*, 30(8), 1941. <https://doi.org/10.24843/Eja.2020.V30.I08.P04>
- Nirmanggi, I. P., & Muslih, M. (2020). Pengaruh Operating Profit Margin, Cash Holding, Bonus Plan, Dan Income Tax Terhadap Perataan Laba. *Jurnal Ilmiah Akuntansi*, 5(1), 25. <https://doi.org/10.23887/Jia.V5i1.23210>
- Nugraha, P Dan Dillak, V.J. 2018. Profitabilitas, Leverage Dan Ukuran Perusahaan Terhadap Perataan Laba. *Jurnal Riset Akuntansi Kontemporer*. Vol 10. No 01. Hal 42-48
- Priani, R. (2023). Faktor-Faktor Yang Mempengaruhi Manajemen Laba (Sub Sektor Makanan Dan Minuman Yang Terdaftar Di Bursa Efek Indonesia Periode 2018-2021). <https://www.ncbi.nlm.nih.gov/books/Nbk558907/>
- Priatna, H. 2018. Pengukuran Kinerja Perusahaan Dengan Rasio Profitabilitas. *Jurnal Ilmiah Akuntansi*. 7 (2).74-81.
- Psak No. 1, Pernyataan Standar Akuntansi Keuangan . 2019. Pernyataan Standar Akuntansi Keuangan (Psak). Jakarta: Ikatan Akuntan Indonesia.
- Putri, A. (2021). Pengaruh Profitabilitas, Financial Leverage , Ukuran Perusahaan Dan Net Profit Margin Terhadap Perataan Laba. Uin Suska Riau.
- Putri, C. C. L. P. (2023). Pengaruh Konservatisme Akuntansi Dan Bonus Plan Terhadap Income Smoothing Pada Perusahaan Manufaktur Yang Terdaftar Di Bei Tahun 2019-2021. Universitas Atma Jaya Yogyakarta.
- Putri, P. A. D. W., & Budiasih, I. G. A. N. (2018). <Title/>. *E-Jurnal Akuntansi*, 1936. <https://doi.org/10.24843/Eja.2018.V22.I03.P11>
- Putrianti, T. F. (N.D.). Pengaruh Profitabilitas, Ukuran Perusahaan, Dan Leverage Terhadap Manajemen Laba Pada Studi Di Perusahaan Sektor Consumer Goods Industry Tahun 2016-2020. Sekolah Tinggi Ilmu Ekonomi Indonesia Jakarta.

- Safitri, H. (2021). Pengaruh Cash Holding, Operating Expense Operating Revenue, Return On Assets, Dan Firm Size Terhadap Tindakan Income Smoothing Pada Sektor Keuangan Yang Terdaftar Di Bursa Efek Indonesia. *Jurnal Manajemen Motivasi*, 17(2), 74. <https://doi.org/10.29406/Jmm.V17i2.3529>
- Sanjaya, W., & Suryadi, L. (N.D.). Sanjaya And Suryadi: Faktor-Faktor Yang Mempengaruhi Income Smoothing... Faktor-Faktor Yang Mempengaruhi Income Smoothing Pada Perusahaan Manufaktur Periode 2014-2016.
- Setiawan, O. (2023). Pengaruh Profitabilitas Dan Ukuran Perusahaan Terhadap Nilai Perusahaan Sektor Perbankan Yang Terdaftar Di Bei [Universitas Muhammadiyah Palembang].
- Sugiyono, D. (2018). Metode Penelitian Kuantitatif, Kualitatif, Dan Tindakan.
- Toni, N. (2021). Analisis Partial Least Square (Studi Pada Perusahaan Property Dan Real Estate Yang Terdaftar Di Bursa Efek Indonesia). Merdeka Kreasi Group.
- Wiagustini. (2020). Dasar-Dasar Manajemen Keuangan. Denpasar: Udayana University Press.
- Widiasmara, A., Aviyanti, R. D., & Krisdiyana, A. (2022). Analisis Praktik Income Smoothing Pada Perusahaan Pertambangan Di Indonesia. *Jak (Jurnal Akuntansi) Kajian Ilmiah Akuntansi*, 9(1), 61–71. <https://doi.org/10.30656/Jak.V9i1.3786>
- Wimelda, L., & Chandra, A. (2018). Opportunistic Behavior, External Monitoring Mechanisms, Corporate Governance, And Earnings Management. *Accounting And Finance Review*, 3(1), 44-52.
- Winarni. (N.D.). Kinerja Bumi Resources (Bumi) 5 Tahun Terakhir (2018-2022). DataIndonesia.Id. Retrieved November 27, 2023, From <https://dataindonesia.id/korporasi/detail/kinerja-bumi-resources-bumi-5-tahun-terakhir-20182022>
- Winarni. (2023). Kinerja Timah (Tins) 5 Tahun Terakhir (2018-2022). DataIndonesia.Id. <https://dataindonesia.id/korporasi/detail/kinerja-timah-tins-5-tahun-terakhir-20182022>
- Www.Idx.Co.Id.
- Yolandha, F., & Pratiwi, I. (2023). Aduh, Investasi Di Sektor Energi Anjlok. Republika.Co.Id.
- Zulmiatasya, M. (2022). Pengaruh Cash Holding, Profitabilitas, Financial Leverage, Dan Kepemilikan Manajerial Terhadap Perataan Laba (Studi Empiris Pada Perusahaan Jasa Sektor Infrastruktur, Utilitas, Dan Transportasi Yang Terdaftar Di Bursa Efek Indonesia Periode 2017-2021).