

**FAKTOR-FAKTOR MEMPENGARUHI
KEIKUTSERTAAN PEMERIKSAAN IVA PADA WUS
DI PUSKESMAS BASUKI RAHMAT PALEMBANG**



SKRIPSI

Sebagai syarat untuk memperoleh gelar
Sarjana Kedokteran (S.Ked)

Oleh :

M. Imam Faris Aqil

702020032

**PROGRAM STUDI KEDOKTERAN
FAKULTAS KEDOKTERAN
UNIVERSITAS MUHAMMADIYAH PALEMBANG
2024**

HALAMAN PENGESAHAN

**FAKTOR-FAKTOR MEMPENGARUHI KEIKUTSERTAAN
PEMERIKSAAN IVA PADA WUS DI PUSKESMAS BASUKI
RAHMAT PALEMBANG**

Dipersiapkan dan disusun oleh

M.Imam Faris Aqil


702020032

Sebagai salah satu syarat memperoleh gelar


Sarjana Kedokteran (S.Ked)

Pada tanggal 2 Februari 2024

Mengesahkan



dr. Miranti Dwi Hartanti, M.Biomed
Pembimbing Pertama



dr. Fadilah, Sp. PA
Pembimbing Kedua

**Dekan
Fakultas Kedokteran**



dr. Liza Chairani, Sp.A, M.Kes
NBM/NIDN : 1129226/0217057601

HALAMAN PERNYATAAN ORISINALITAS

Dengan ini Saya menerangkan bahwa :

1. Skripsi Saya, skripsi ini adalah asli dan belum pernah diajukan untuk mendapat gelar akademik, baik di Universitas Muhammadiyah Palembang, maupun Perguruan Tinggi lainnya.
2. Skripsi ini murni gagasan, rumusan dan penilaian Saya sendiri, tanpa bantuan pihak lain, kecuali arahan Tim Pembimbing.
3. Dalam Skripsi ini tidak terdapat karya atau pendapat yang telah ditulis atau diaplikasikan orang lain, kecuali secara tertulis dengan dicantumkan sebagai acuan dalam naskah dengan disebutkan nama pengarang dan dicantumkan dalam daftar Pustaka.
4. Pernyataan ini Saya buat dengan sesungguhnya dan apabila dikemudian hari terdapat penyimpangan dan ketidakbenaran dalam pernyataan ini, maka Saya bersedia menerima sanksi akademik atau sanksi lainnya sesuai dengan norma yang berlaku di perguruan tinggi ini.

Palembang, 05 Februari 2024
Yang membuat pernyataan



(M. Imam Faris Aqil)

NIM 702020032

HALAMAN PERNYATAAN PERSETUJUAN PUBLIKASI KARYA ILMIAH UNTUK KEPENTINGAN AKADEMIS

Dengan penyerahan naskah artikel dan *softcopy* berjudul : Faktor-Faktor Mempengaruhi Keikutsertaan Pemeriksaan IVA pada WUS di Puskesmas Basuki Rahmat Palembang.

Kepada Program studi Kedokteran Fakultas Kedokteran Universitas Muhammadiyah Palembang (FK-UM Palembang), Saya:

Nama : M. Imam Faris Aqil
NIM : 702020032
Program Studi : Kedokteran
Fakultas : Kedokteran Universitas Muhammadiyah Palembang
Janis Karya Ilmiah : Skripsi

Demi pengembangan ilmu pengetahuan, setuju memberikan pengalihan Hak Cipta dan Publikasi Bebas Royalti atas Karya Ilmiah, Naskah, dan *softcopy* diatas kepada FK-UM Palembang. Dengan hak tersebut , FK-UMP berhak menyimpan, mengalihmedia/formatkan, dalam bentuk pengkalan data (*database*), mendistribusikan, menampilkan, mempublikasikan di internet atau media lain untuk kepentingan akademis, tanpa perlu meminta izin dari Saya dan Saya memberikan wewenang kepada pihak FK-UMP untuk memnentukan salah satu pembimbing sebagai Penulis Utama dalam Publikasi. Segala bentuk tuntutan hukum yang timbul atas pelanggaran Hak Cipta dalam Karya Ilmiah ini menjadi tanggung jawab Saya pribadi.

Demikian pernyataan ini, Saya buat dengan sebenarnya.

Dibuat di : Palembang

Pada tanggal : 05 Februari 2024

Yang menyetujui


M. Imam Faris Aqil
NIM: 702020032

ABSTRAK

Nama : M. Imam Faris Aqil
Program Studi : Kedokteran
Judul : Faktor-faktor mempengaruhi keikutsertaan pemeriksaan IVA pada WUS di Puskesmas Basuki Rahmat Palembang

Di Indonesia kanker serviks adalah penyakit kanker dengan jumlah penderita terbesar kedua yang diderita oleh wanita setelah kanker payudara dengan angka kejadian sekitar 32.469 kasus (17,2%) dengan angka kematian sekitar 8.279 orang (8,8%). Pada Puskesmas Basuki Rahmat Kota Palembang dari 4.538 WUS usia 30-50 tahun hanya 111 WUS yang melakukan IVA test atau sebanyak 2,4% dan memiliki hasil positif 1 atau sebanyak 0,9%. Tujuan Jenis menganalisis faktor-faktor yang mempengaruhi keikutsertaan pemeriksaan deteksi dini kanker serviks dengan metode pemeriksaan IVA pada WUS di Puskesmas Basuki Rahmat Kota Palembang. Jenis penelitian ini adalah kuantitatif dengan desain penelitian cross-sectional. Populasi dalam penelitian ini adalah 4.538. Sampel dalam penelitian ini adalah 100 responden, teknik sampel yang digunakan adalah *purposive sampling*. Pengumpulan data yang digunakan adalah kuisioner. Data di analisis dengan uji *chi-square*. Hasil penelitian menunjukkan faktor yang mempengaruhi keikutsertaan pemeriksaan IVA pada WUS di Puskesmas Basuki Rahmat Palembang adalah dukungan suami ($p=0,003$), untuk faktor lain seperti pengetahuan, ($p=0,704$), sikap ($p=0,383$), pendidikan ($p=0,669$), dukungan petugas kesehatan ($p=0,482$), akses informasi ($p=0,253$), akses menuju pelayanan kesehatan ($p=1,00$), dukungan teman ($p=0,62$) bukan merupakan faktor yang mempengaruhi pemeriksaan IVA di Puskesmas Basuki Rahmat Palembang. Diharapkan untuk WUS (Wanita Usai Subur) untuk meningkatkan kesadarannya terhadap pemeriksaan IVA guna deteksi dini kanker serviks.

Kata Kunci : kanker serviks, deteksi dini, IVA

ABSTRACT

Name : M. Imam Faris Aqil
Study program : Medicine
Title : Faktor-Faktor mempengaruhi keikutsertaan
pemeriksaan IVA pada WUS di Puskesmas Basuki
Rahmat Palembang

In Indonesia cervical cancer is cancer with the second largest number of patients suffered by women after breast cancer with an incidence of about 32,469 cases (17.2%) with a mortality rate of about 8,279 people (8.8%). At the Basuki Rahmat Health Center of Palembang City, out of 4,538 women aged 30-50 years, only 111 women did the VIA test or as much as 2.4% and had a positive result of 1 or as much as 0.9%. Objective To analyze the factors that influence the participation of cervical cancer early detection examination with the IVA examination method in WUS at Puskesmas Basuki Rahmat Palembang City. This type of research is quantitative with a cross-sectional research design. The population in this study was 4,538. The sample in this study were 100 respondents, the sampling technique used was purposive sampling. The data collection used was a questionnaire. Data were analyzed with the chi-square test. The results showed that the factor that influenced the participation of VIA examination in WUS at Puskesmas Basuki Rahmat Palembang was husband support ($p=0.003$), for other factors such as knowledge, ($p=0.704$), attitude ($p=0.383$), education ($p=0.669$), health worker support ($p=0.482$), access to information ($p=0.253$), access to health services ($p=1.00$), friend support ($p=0.62$) was not a factor influencing VIA examination at Puskesmas Basuki Rahmat Palembang. It is expected for WUS (women after childbearing age) to increase their awareness of IVA examination.

Keyword : cervical cancer, early detection, VIA


KATA PENGANTAR DAN UCAPAN TERIMA KASIH

Puji syukur saya panjatkan kepada Tuhan Yang Maha Esa, karena atas berkat dan rahmat-Nya, saya dapat menyelesaikan skripsi ini. Penulisan skripsi ini dilakukan dalam rangka memenuhi salah satu syarat untuk mencapai gelar Sarjana Kedokteran pada Fakultas Kedokteran Universitas Muhammadiyah Palembang. Saya menyadari bahwa, tanpa bantuan dan bimbingan dari berbagai pihak, dari masa perkuliahan sampai pada penyusunan skripsi ini, sangatlah sulit bagi saya untuk menyelesaikan skripsi ini. Oleh karena itu, saya mengucapkan terima kasih kepada:

1. Allah SWT yang telah memberikan nikmat sehat agar saya dapat mengerjakan dan menyelesaikan skripsi ini;
2. dr. Miranti Dwi Hartanti, M.Biomed dan dr. Fadilah, Sp.PA selaku pembimbing yang telah bersedia meluangkan waktu, tenaga, dan pikiran untuk mengarahkan dan membimbing saya dalam penyusunan skripsi ini;
3. Seluruh dosen, staf karyawan/karyawati FK UMP yang telah membantu segala urusan perkuliahan;
4. Pihak Puskesmas Basuki Rahmat yang telah membantu dalam usaha memperoleh data yang saya perlukan;
5. Kedua orang tua saya (ayah dan ibu) yang tidak ada henti-hentinya memberikan saya dukungan sehingga saya dapat menyelesaikan skripsi ini;

Akhir kata saya berharap kepada Tuhan Yang Maha Esa berkenan membalas segala kebaikan semua pihak yang telah membantu. Semoga skripsi ini membawa manfaat bagi pengembang ilmu.

Palembang, 05 Februari 2024



Penulis

DAFTAR ISI

HALAMAN PENGESAHAN	i
HALAMAN PERNYATAAN ORISINALITAS	ii
KATA PENGANTAR DAN UCAPAN TERIMA KASIH	iii
DAFTAR ISI	iv
DAFTAR GAMBAR	vi
DAFTAR TABEL	vii
DAFTAR SINGKATAN	viii
BAB I. PENDAHULUAN	1
1.1 Latar Belakang.....	3
1.2 Rumusan Masalah.....	3
1.3 Tujuan Penelitian	3
1.3.1 Tujuan Umum	3
1.3.2 Tujuan Khusus	3
1.4 Manfaat Penelitian	5
1.4.1 Manfaat Teoritis.....	5
1.4.2 Manfaat Praktisi	5
1.5 Keaslian Penelitian	6
BAB II. TINJAUAN PUSTAKA	8
2.1 Anatomi Genitalia Wanita	8
2.1.1 Anatomi Genitalia Eksterna.....	8
2.1.2 Anatomi Genitalia Interna.....	13
2.2 Histologi Serviks	19
2.3 Wanita Usia Subur	22
2.3.1 Definisi Wanita Usia Subur	22
2.4 Kanker Serviks.....	23
2.4.1 Pengertian	23
2.4.2 Faktor Resiko	24
2.4.3 Deteksi Dini Kanker Serviks.....	31
2.5 Faktor - Faktor yang Mempengaruhi WUS (Wanita Usia Subur dalam Pemeriksaan Deteksi Dini Kanker Serviks dengan Metode	

Pemeriksaan IVA	34
2.6 Teori Perilaku Lawrance Green.....	41
2.7 Kerangka Konsep.....	43
2.8 Hipotesis	44
BAB III. METODE PENELITIAN	47
3.1 Jenis Penelitian	47
3.2 Waktu dan Tempat Penelitian.....	47
3.2.1 Waktu penelitian	47
3.2.2 Tempat Penelitian	47
3.3 Populasi dan Subjek/Sampel Penelitian.....	47
3.3.1 Populasi Penelitian.....	47
3.3.1.1 Populasi Target	47
3.3.1.2 Pupulasi Terjangkau	47
3.3.2 Sampel Penelitian.....	48
3.3.3 Besar Sampel	48
3.3.4 Kriteria Inklusi dan Ekslusi.....	49
3.4 Variabel Penelitian.....	49
3.4.1 Variabel Terikat (Dependent)	49
3.4.2 Variabel Bebas (Independent).....	49
3.5 Definisi Operasional	50
3.6 Cara Kerja/Cara Pengumpulan Data.....	54
3.7 Cara Pengolahan dan Analisis Data.....	54
3.7.1 Cara Pengolahan Data.....	54
3.7.2 Cara Analisa Data	55
3.8 Alur Penelitian	56
3.9 Rencana/Jadwal Penelitian	57
BAB IV. HASIL DAN PEMBAHASAN	60
4.1 Hasil Penelitian	60
4.1.1 Karakteristik Pasien WUS di wilayah kerja Puskesmas Basuki Rahmat Kota Palembang	60
4.1.2 Hasil Analisis Univariat.....	60
4.1.3 Hasil Analisis Bivariat	65
4.2 Pembahasan	72

4.3 Keterbatasan Penelitian	79
4.4 Pandangan Islam	79
BAB V. KESIMPULAN DAN SARAN	98
5.1 Kesimpulan	98
5.2 Saran	99
DAFTAR PUSTAKA	101
LAMPIRAN	107
BIODATA	166

DAFTAR GAMBAR

Gambar 2.1	Genitalia eksterna.....	8
Gambar 2.2	Genitalia eksterna, kulit dan subkutis kiri diangkat.....	10
Gambar 2.3	Potongan sagital melalui genitalia interna	13
Gambar 2.4	Uterus, tuba fallopi, dan ovarium.....	15
Gambar 2.5	Persilangan ureter dan arteri uterina.....	17
Gambar 2.6	Epitel kolumnar dengan perbesaran 40x	20
Gambar 2.7	Epithel skuamosa berlapus tidak berkreasin.....	20
Gambar 2.8	Histologi SSK.....	21
Gambar 2.9	Perubahan lokasi SSK berdasarkan usia	22
Gambar 2.10	Perjalanan alamiah kanker serviks	24
Gambar lampiran 1	Uji Validitas dan Reabilitas di Puskesmas Kampus Kota Palembang.....	161
Gambar lampiran 2	Penelitian di Puskesmas Basuki Rahmat Kota Palembang	162
Gambar lampiran 3	Penelitian di Posyandu Sakura Puskesmas Basuki Rahmat Kota Palembang	163
Gambar lampiran 4	Penelitian di Posyandu Handayani Puskesmas Basuki Rahmat Kota Palembang	164

DAFTAR TABEL

Tabel 1.1	Keaslian Penelitian.....	6
Tabel 3.1	Definisi Operasional	50
Tabel 4.1	Distribusi Frekuensi Karakteristik Pasien WUS di wilayah kerja Puskesmas Basuki Rahmat Kota Palembang	61
Tabel 4.2	Distribusi Frekuensi Perilaku WUS dalam Pemeriksaan Deteksi Dini Kanker Serviks dengan Metode Pemeriksaan IVA	61
Tabel 4.3	Distribusi Frekuensi Pengetahuan WUS dalam Pemeriksaan Deteksi Dini Kanker Serviks dengan Metode Pemeriksaan IVA .	62
Tabel 4.4	Distribusi Frekuensi Sikap WUS dalam Pemeriksaan Deteksi Dini Kanker Serviks dengan Metode Pemeriksaan IVA.....	62
Tabel 4.5	Distribusi Frekuensi Pendidikan WUS dalam Pemeriksaan Deteksi Dini Kanker Serviks dengan Metode Pemeriksaan IVA	62
Tabel 4.6	Distribusi Frekuensi Dukungan Suami WUS dalam Pemeriksaan Deteksi Dini Kanker Serviks dengan Metode Pemeriksaan IVA .	63
Tabel 4.7	Distribusi Frekuensi Dukungan Petugas Kesehatan WUS dalam Pemeriksaan Deteksi Dini Kanker Serviks dengan Metode Pemeriksaan IVA	63
Tabel 4.8	Distribusi Frekuensi Akses Informasi WUS dalam Pemeriksaan Deteksi Dini Kanker Serviks dengan Metode Pemeriksaan IVA	64
Tabel 4.9	Distribusi Frekuensi Akses Menuju Pelayanan Kesehatan WUS dalam Pemeriksaan Deteksi Dini Kanker Serviks dengan Metode Pemeriksaan IVA	65
Tabel 4.10	Distribusi Frekuensi Dukungan Teman WUS dalam Pemeriksaan Deteksi Dini Kanker Serviks dengan Metode Pemeriksaan IVA	65
Tabel 4.11	Hubungan antara Perilaku dengan Perilaku WUS dalam Pemeriksaan Deteksi Dini Kanker Rahmin dengan Metode Pemeriksaan IVA.....	66
Tabel 4.12	Hubungan antara Pengetahuan dengan Perilaku WUS dalam	

	Pemeriksaan Deteksi Dini Kanker Rahmin dengan Metode Pemeriksaan IVA.....	67
Tabel 4.13	Hubungan antara Pendidikan dengan Perilaku WUS dalam Pemeriksaan Deteksi Dini Kanker Rahmin dengan Metode Pemeriksaan IVA.....	68
Tabel 4.14	Hubungan antara Dukungan Suami dengan Perilaku WUS dalam Pemeriksaan Deteksi Dini Kanker Rahmin dengan Metode Pemeriksaan IVA.....	69
Tabel 4.15	Hubungan antara Dukungan Petugas Kesehatan dengan Perilaku WUS dalam Pemeriksaan Deteksi Dini Kanker Rahmin dengan Metode Pemeriksaan IVA.....	70
Tabel 4.16	Hubungan antara Akses Informasi dengan Perilaku WUS dalam Pemeriksaan Deteksi Dini Kanker Rahmin dengan Metode Pemeriksaan IVA.....	71
Tabel 4.17	Hubungan antara Akses Menuju Pelayanan Kesehatan dengan Perilaku WUS dalam Pemeriksaan Deteksi Dini Kanker Rahmin dengan Metode Pemeriksaan IVA	72
Tabel 4.18	Hubungan antara Dukungan Teman dengan Perilaku WUS dalam Pemeriksaan Deteksi Dini Kanker Rahmin dengan Metode Pemeriksaan IVA.....	73

DAFTAR LAMPIRAN

Lampiran 1 Data Responden	107
Lampiran 2 Data Hasil SPSS.....	125
Lampiran 3 Lembar Informed Consent	144
Lampiran 4 Lembar Persetujuan.....	146
Lampiran 5 Kuisisioner	147
Lampiran 6 Surat Izin Penelitian	148
Lampiran 7 Surat Etik Penelitian.....	158
Lampiran 8 Surat Selesai Penelitian	159
Lampiran 9 Kartu Bimbingan.....	160
Lampiran 10 Dokumentasi Penelitian	162

DAFTAR SINGKATAN

AIS	: <i>Adenocarcinoma In Situ</i>
FGD	: <i>Focus Group Discussion</i>
GLOBCAN	: <i>Global Cancer of Observatory</i>
HSIL	: <i>High grade Squamous Intraepithelial Lesion</i>
HPV	: <i>Human Papiloma Virus</i>
ICCC	: <i>Indonesia Cancer Community Care</i>
IVA	: <i>Inspeksi Visual Asam asetat</i>
LSIL	: <i>Low grade Squamous Intraepithelial Lesion</i>
NIS	: <i>Neoplasia In Situ</i>
PTM	: <i>Penyakit Tidak Menular</i>
PUS	: <i>Pasangan Usia Subur</i>
SSK	: <i>Sambungan Skuama Kolumnar</i>
WHO	: <i>World Health Organization</i>
WUS	: <i>Wanita Usia Subur</i>

BAB I

PENDAHULUAN

1.1. Latar Belakang

Kanker serviks adalah kanker yang menyerang uterus, suatu daerah pada organ reproduksi perempuan yang merupakan pintu masuk ke arah rahim (uterus) yang terletak antara rahim dengan liang senggama (vagina). Kanker serviks (leher rahim) adalah penyakit keganasan yang paling banyak ditemukan pada perempuan yang dapat berdampak terhadap fisik, mental dan sosial, bahkan kematian penderitanya (Misgiyanto, 2014).

Human Papiloma Virus (HPV) merupakan faktor inisiator dari kanker serviks yang dapat menyebabkan terjadinya gangguan sel serviks.. Diawali dengan lesi prakanker yang setelah bertahun-tahun dapat berkembang menjadi invasif. Walaupun penyebab utama dari terjadinya kanker serviks adalah infeksi HPV, terdapat faktor risiko utama terjadinya kanker serviks yang dapat mempengaruhi infeksi HPV yaitu: pekerjaan, pendidikan, penghasilan, paritas, usia, usia pernikahan, riwayat keluarga, riwayat lebih dari satu pasangan seksual, merokok, kontrasepsi oral, hygiene rendah, pembalut wanita, pasangan pria tidak di sirkumsisi. Faktor-faktor risiko tersebut sangat berkaitan erat dengan terjadinya kanker serviks (Misgiyanto, 2014).

Berdasarkan data dari WHO (World Health Organization) pada tahun 2020 menunjukkan angka kejadian kanker serviks sebanyak 604.127 kasus dengan kejadian kanker serviks terdapat di Asia sebanyak 58,2% atau diperkirakan sebanyak 351.720 kasus (WHO, 2020).

Berdasarkan data GLOBCAN pada artikel *Indonesia Cancer Care Community* (ICCC), di Indonesia Terdapat 32.469 kasus dengan angka kematian sebesar 18.279 orang (ICCC, 2020).

Berdasarkan Profil Kesehatan pada tahun 2019 oleh Dinas Kesehatan Kota Palembang, dari 270.005 Wanita Usia Subur (WUS) usia 30-50 tahun hanya 23.793 WUS yang melakukan Inspeksi Visual Asam asetat (IVA) test

atau sebanyak 8,8% dan dari hasil pemeriksaan tersebut didapatkan hasil 419 WUS usia 30-50 tahun memiliki hasil positif atau sebanyak 1,8%. Pada tahun 2019 Puskesmas Basuki Rahmat dari 4.538 WUS usia 30-50 tahun hanya 111 perempuan yang melakukan IVA test atau sebanyak 2,4% dan memiliki hasil positif 1 atau sebanyak 0,9%. Dari data tersebut masih banyaknya WUS usia 30-50 tahun yang belum mengikuti program pemeriksaan IVA dengan gratis dari Dinas Kesehatan Kota Palembang (Profil Kesehatan Kota Palembang, 2019).

Dalam menanggulangi masalah kanker serviks di Indonesia, pemerintah juga turut andil dalam pengolahan pencegahan kanker serviks, salah satunya dengan mengadakan deteksi dini kanker dengan metode pemeriksaan IVA sehingga WUS yang sudah menikah bisa melakukan pemeriksaan IVA dengan gratis (Aminah, 2017).

Keikutsertaan WUS dalam melakukan deteksi dini kanker serviks masih rendah. Berdasarkan penelitian Wantini tahun 2019, sikap terhadap pemeriksaan kesehatan sangat berpengaruh terhadap keikutsertaan wanita usia subur dalam melakukan pemeriksaan IVA. Berdasarkan teori Lawrance Green terdapat 3 faktor yang mempengaruhi perilaku seseorang yaitu faktor predisposisi seperti pengetahuan, sikap, dan pendidikan ; faktor pemungkin seperti akses menuju pelayanan kesehatan dan sarana yang mendukung terciptanya perilaku serta akses informasi; faktor penguat seperti dorongan atau dukungan keluarga, dukungan petugas kesehatan dan dukungan teman untuk munculnya perilaku kesehatan (Wantini, 2019).

Menurut Emina tahun 2016 bahwa perilaku masih menjadi penghambat pada WUS untuk melakukan deteksi dini kanker leher rahim. Proses pembentukan atau perubahan perilaku dapat dipengaruhi oleh beberapa faktor baik dari dalam diri individu maupun luar individu. Sikap seseorang dapat berubah dengan diperolehnya tambahan informasi dari kelompok sosialnya. Kelompok sosial yang dimaksud adalah dukungan dari suami, keluarga, teman dan petugas kesehatan. Mengubah sikap dan perilaku masyarakat terhadap deteksi dini kanker serviks dapat dilakukan dengan pendekatan terhadap perilaku kesehatan, sehingga kegiatannya tidak lepas dari faktor-

faktor yang menentukan perilaku tersebut. serta keterjangkauan jarak memiliki hubungan yang signifikan dengan pemeriksaan IVA, karena jarak fasilitas kesehatan yang terjangkau akan meningkatkan perilaku WUS dalam pemeriksaan IVA (Eminia, 2016).

Alasan tersebut yang menjadi latar belakang peneliti untuk melakukan penelitian tentang faktor - faktor mempengaruhi keikutsertaan pemeriksaan IVA pada WUS di Puskesmas Basuki Rahmat Palembang.

1.2 Rumusan Masalah

Apa saja faktor-faktor mempengaruhi keikutsertaan pemeriksaan IVA pada WUS di Puskesmas Basuki Rahmat Palembang?

1.3 Tujuan Penelitian

1.3.1 Tujuan Umum

Mengetahui faktor-faktor mempengaruhi keikutsertaan pemeriksaan IVA pada WUS di Puskesmas Basuki Rahmat Palembang.

1.3.2 Tujuan Khusus

1. Mengetahui karakteristik usia pasien WUS di wilayah kerja Puskesmas Basuki Rahmat Kota Palembang
2. Mengetahui hubungan antara pengetahuan dengan keikutsertaan pemeriksaan IVA pada WUS di Puskesmas Basuki Rahmat Palembang.
3. Mengetahui hubungan antara sikap dengan keikutsertaan pemeriksaan IVA pada WUS di Puskesmas Basuki Rahmat Palembang.
4. Mengetahui hubungan antara pendidikan dengan keikutsertaan pemeriksaan IVA pada WUS di Puskesmas Basuki Rahmat Palembang.
5. Mengetahui hubungan antara dukungan suami dengan keikutsertaan pemeriksaan IVA pada WUS di Puskesmas Basuki Rahmat Palembang.

6. Mengetahui hubungan antara dukungan petugas kesehatan dengan keikutsertaan pemeriksaan IVA pada WUS di Puskesmas Basuki Rahmat Palembang.
7. Mengetahui hubungan antara akses informasi dengan keikutsertaan pemeriksaan IVA pada WUS di Puskesmas Basuki Rahmat Palembang.
8. Mengetahui hubungan antara akses menuju ke pelayanan kesehatan dengan keikutsertaan pemeriksaan IVA pada WUS di Puskesmas Basuki Rahmat Palembang.
9. Mengetahui hubungan antara dukungan teman dengan keikutsertaan pemeriksaan IVA pada WUS di Puskesmas Basuki Rahmat Palembang.

1.4 Manfaat Penelitian

1.4.1 Manfaat Teoritis

Temuan dari penelitian ini bisa dapat digunakan sebagai acuan dalam pengembangan ilmu pengetahuan mengenai pemeriksaan IVA di Puskesmas Basuki Rahmat Kota Palembang. menjadi tambahan sumber bacaan di Perpustakaan Fakultas Kedokteran, Universitas Muhammadiyah Palembang.

1.4.2 Manfaat Praktisi

- 1) Bagi Institusi Fakultas Kedokteran Universitas Muhammadiyah Palembang.

Dapat menjadi tambahan sumber bacaan di Perpustakaan Fakultas Kedokteran, Universitas Muhammadiyah Palembang.

- 2) Bagi Peneliti

Dapat menjadi Tambahan pengalaman dan referensi untuk mengembangkan kemampuan dalam melakukan penelitian.

1.5 Keaslian Penelitian

Tabel 1.1. Keaslian Penelitian

No.	Nama Peneliti	Judul Penelitian	Jenis Penelitian	Hasil penelitian
1.	Aminah M dan Nurul Kodiyah N (2016)	Pengaruh dukungan suami terhadap pelaksanaan deteksi dini kanker serviks di wilayah kerja Puskesmas Purwodadi 1	Analitik korelasi dengan pendekatan <i>cross sectional</i>	Penelitian didapatkan bahwa pengaruh positif sebesar 0,634 antara dukungan suami dengan deteksi dini kanker serviks
2.	Dwikha Gustiana (2014)	Faktor-faktor yang mempengaruhi pencegahan kanker kerviks pada wanita usia subur	Penelitian kuantitatif dengan pendekatan <i>cross sectional</i>	Terdapat hubungan antara pendidikan, pengetahuan terhadap Perilaku Pencegahan Kanker Serviks Pada Wanita Usia Subur
3.	Margenta Pratiwi, Nurhayati, & Meliyani R (2023)	Analisis faktor yang mempengaruhi wanita usia subur pelaksanaan pemeriksaan IVA <i>test</i> sebagai langkah deteksi dini kanker serviks di wilayah kerja Puskesmas Olak Kemang	Penelitian kuantitatif dengan pendekatan <i>cross sectional</i>	Terdapat hubungan antara penegtahuan, peran petugas kesehatan dan akses informasi yang mempengaruhi wanita usia subur dalam melakukan pemeriksaan IVA <i>test</i> .

No.	Nama Peneliti	Judul Penelitian	Jenis Penelitian	Hasil penelitian
4.	Eminia Masturoh (2016)	Faktor - faktor yang mempengaruhi wanita usia subur (WUS) dalam melakukan deteksi dini kanker serviks metode inspeksi visual asam asetat (IVA)	Penelitian kuantitatif dengan desain penelitian <i>cross sectional</i>	Terdapat hubungan pendidikan, pengetahuan, sikap, petugas kesehatan, akses informasi, akses menuju pelayanan kesehatan, dukungan teman dan tidak ada hubungan antara dukungan suami, keterjangkauan biaya yang mempengaruhi wanita usia subur (WUS) dalam melakukan deteksi kanker serviks metode inspeksi visual asam asetat (IVA)

DAFTAR PUSTAKA

- Agustin, A. 2019. Promosi Kesehatan. Yogyakarta: Deepublish Publisher.
- Aminah, M., & Kodiyah, N. 2017. Pengaruh Dukungan Suami Terhadap Pelaksanaan Deteksi Dini Kanker Serviks Di Wilayah Puskesmas Purwodadi 1. *Public Health Perspective Journal* Vol 2. No. 2. pp.111-116.
- Arikunto. 2016. Prodedur Penelitian Suatu Pendekatan Praktik. Jakarta : Rineka Cipta
- Arikunto. 2014. Dasar - Dasar Evaluasi Pendidikan Edisi 2. Jakarta: Bumi Aksara.
- Arisca, Lestari P, & Kurniasari N,. 2019. Faktor Aksesibilitas Pelayanan Kesehatan Terhadap Pemeriksaan IVA di Puskesmas Benculuk Kabupaten Banyuwangi. *Indonesian Midwifery and Health Sciences Journal* Vol 3 No 4.
- Armieka T, Rahmadani SP, & Handayani S,. 2020. Hubungan Akses Informasi, Peran Petugas Kesehatan dan Dukungan Keluarga dengan Cakupan Pemeriksaan Inspeksi Visual Asam asetat (IVA) pada Wanita Usia Subur (WUS) di Wilayah Kerja Puskesmas Kutaraya Kabupaten OKI Tahun 2020.
- Astuti, Arif A, & Riski M,. 2023. Hubungan Pengetahuan, Tingkat Pendidikan dan Sikap Dengan Perilaku Pemeriksaan IVA tes pada WUS di wilayah kerja Puskesmas Gardu Harapan Tahun 2023. *Jurnal Ilmiah Obsgin* P-ISSN : 1979-3340 e-ISSN : 2685-7987 Vol 15 No4.
- Budiaji W. 2014. Skala Pengurukan dan Jumlah Respon Skala Likert. *Jurnal Ilmu Pertanian dan Perikanan*. Volume 2, nomor 2 Hal : 127 - 133. ISSN : 2302 - 6308.
- Budiman, Rianto, & Agus. 2016. Kapita Selekta Kuesioner Pengetahuan Dan Sikap Dalam Penelitian Kesehatan. Jakarta : Selemba Medika.
- Dharmawati, I. G. A. A., & Wirata, I. N. 2016. Hubungan tingkat pendidikan, umur, dan masa kerja dengan tingkat pengetahuan IVA di Kecamatan Tampak SiringGianyar'. *Jurnal Kesehatan Gigi*, Vol 4(1), p. 1–5.
- Dinas Kesehatan. 2019. Profil Kesehatan Dinas Kesehatan Provinsi Sumatera Selatan.

- Departemen Kesehatan. 2021. Keluarga Berencana dan Kesehatan Reproduksi. Jakarta
- Departemen Kesehatan. 2021. Pedoman Pembinaan Kesehatan Lansia Bagi Petugas Kesehatan I. Jakarta
- Dewi, Lutfina. 2014. Faktor-Faktor yang Mempengaruhi WUS dalam Deteksi Dini Kanker Serviks Di Wilayah Kerja Puskesmas Tanjung Hulu Pontianak Timur. Pontianak: Universitas Tanjungpura.
- Eva S, Anna M. 2014. Pengetahuan tentang Faktor Resiko, Perilaku, dan Deteksi Dini Kanker Serviks dengan Inspeksi Visual Asam Asetat (IVA) pada Wanita di Kecamatan Bogor Tengah, Kota Bogor. Buletin Penelitian Kesehatan.;42:193-202.
- Green, Lawrence, 2014. *Health Education: A Diagnosis Approach*, The John Hopkins University, Mayfield Publishing Co.
- Gustiana, Dwikha, dkk. 2014. Faktor-Faktor yang Berhubungan Dengan Perilaku Pencegahan Kanker Serviks Pada Wanita Usia Subur. JOM PSIK. Vol. 1. No 2. Oktober 2014. hlm. 1-8.
- Eminia M. 2016. Faktor - Faktor yang Mempengaruhi Wanita Usia Subur (WUS) dalam Melakukan Deteksi Dini Kanker Serviks Metode Inspeksi Visual Asam Asetat (IVA). (Studi Kasus di Wilayah Kerja Puskesmas Bangetayu Kota Semarang).
- Euis LR. 2020. Faktor resiko kanker servikspada wanita usia lanjut di RSUD Kota Jati Cirebon. *Jurnal Health Sains vol.10 no.2 (192-209)*.
- Eviarti. 2019. Patogenesis Human Papillomavirus (HPV) pada Kanker Serviks. *Asia-Pacific J Oncol Nurs* 6(3):308–14.
- Fadare O, & Roma AA,. 2019. Normal Anatomy of The Uterine Serviks.. Hal 193-196.
- Febriani. 2016. Faktor-Faktor Yang Berhubungan Dengan Motivasi Wanita Usia Subur Yang Melakukan Pemeriksaan IVA Dalam Upaya Deteksi Dini Kanker Serviks. *Jurnal Kesehatan*, 7(2), 228-237.
- Hanifah, L., & Fauziah, A. N. 2019. Hubungan Antara Pendidikan Dan Penghasilan Dengan Pengetahuan Wanita Usia Subur Tentang Iva Tes. *Jurnal Kesehatan Masyarakat Indonesia*, 10(1), 114.

- ICCC. 2020. Mari Kenali Kanker Serviks. <https://www.iccc.id/mari-kenali-kanker-serviks>.
- Istiyannah A & Ropitasari. 2018. Hubungan Dukungan Suami dengan Sikap Istri Pada Deteksi Dini Kanker Leher Rahim Menggunakan Tes IVA di Puskesmas Jaten II Kabupaten Karanganyar.
- Kholid, A. 2014. Promosi Kesehatan Dengan Pendekatan Teori Perilaku, Media, dan Aplikasinya. Jakarta: Rajawali Pers.
- Kholifah. 2016. *Jurnal Mengenal Usia Lanjut Dan Perawatannya*. Jakarta: Salemba Medika.
- Lestari DN. 2016. Faktor – factor yang berhubungan dengan kejadian IVA positif pada wanita berusia 30 - 50 tahun di Kabupaten Suhorajo Tahun 2016. *Indonesian Journal Of Community Service*, 2(2), 213–219
- Margaretha p., Nurhayati., & Meliyani R. 2023. Analisis Faktor Yang Mempengaruhi Wanita Usia Subur (WUS) Pelaksanaan Pemeriksaan IVA Test Sebagai Langkah Deteksi Dini Kanker Serviks Di Wilayah Kerja Puskesmas Olak Kemang. *Jurnal Kesehatan Saintika Meditory Volume 6*, Nomor 1. ISSN: 2655-5840.
- Misgiyanto & Susilawati S. 2014. Hubungan Antara Dukungan Keluarga dengan Tingkat Kecemasan Penderita Kanker Serviks Palatif. *Jurnal Keperawatan*, ISSN: 2086-3071 Volume 5, Nomor 1, Januari 2014 : 01 - 15.
- Musfirah. 2018. “Faktor-Faktor Risiko Kejadian Kanker Serviks Di RSUP Dr.Wahidin Sudirohusodo Makasar.” *Jurnal Kesehatan Masyarakat* 4(1):1–11.
- Nathalia K.I. 2020. Hubungan pengetahuan dan sikap WUS tentang manfaat pemeriksaan IVA test untuk deteksi dini kanker serviks. *Jurnal Ilmiah Bidan* Vol.5 No 2 tahun 2020.
- Notoatmodjo, Soekidjo. 2003. Prinsip-prinsip Dasar Ilmu Kesehatan Masyarakat. Jakarta: Rineka Cipta.
- Notoatmodjo, Soekidjo. 2012. Promosi Kesehatan dan Perilaku Kesehatan. Jakarta: Rineka Cipta.
- Notoatmodjo, Soekidjo. 2017. Metode Penelitian Kesehatan. Jakarta: Rineka Cipta.
- Nugroho, C., & S, A. A. 2011. Hubungan Pengetahuan Tentang Kanker Serviks

- Dengan Perilaku Pemeriksaan Pap smear Pada Wanita Usia Antara 30-45 Tahun, (3), 55–62.
- Nurhastuti. 2018. Faktor-faktor yang Berhubungan dengan Perilaku PUS dalam Deteksi Dini Kanker Serviks dengan Metode IVA di Wilayah Kerja Puskesmas Kebumen I. Skripsi. Program Studi S1 Keperawatan. Gombang. 2013. Diunduh tgl 22 Mei 2018.
- Nurlelawati. 2018. Faktor-Faktor Yang Berhubungan Dengan Kejadian Kanker Serviks Di Rumah Sakit Pusat Pertamina Jakarta Tahun 2018. *Jurnal Bidan* Volume 5 No. 01, Jan 2018 .
- Nuranna L,. 2019. Skrining Kanker Serviks dengan IVA. Edisi pertama PT. Bina Pustaka Sarwono Prawirohardjo.
- Nurhayati. 2019. Hubungan antara tingkat pengetahuan dan sikap Ibu Usia Subur terhadap Pemeriksaan IVA. *Jurnal Akademika Baiturrahim* Vol 8 No. 1 Maret 2019.
- Priyoto. 2014. Teori Sikap dan Perilaku dalam Kesehatan. Yogyakarta: Nuha Medika.
- Purba, Evi Misrawaty. 2014. Faktor-faktor yang Berhubungan dengan Pemeriksaan Pap Smear pada Pasangan Usia Subur di Puskesmas Belawan Kota Medan. Skripsi. FKM UI.
- Purwanti S, Handayani S, Kusumasari RRV,. 2020. Hubungan Tentang Tingkat Pengetahuan IVA dengan Perilaku Pemeriksaan IVA. *Jurnal Kesehatan Poltekes Kemenkes RI Pangkal Pinang*. P-ISSN.2339-2150, E-ISSN 2620-6234 Vol 8 No 1.
- Putri. 2017. Faktor-Faktor Yang Berhubungan Dengan Kejadian Kanker Serviks Di Rumah Sakit Sardjito Yogyakarta Related Factors For Cervical Cancer Incidence In Dr. Sardjito Hospital In Yogyakarta. *BKM Journal of Community Medicine and Public Health*. Volume 33 Nomor 3 Halaman125-130.
- Prendiville W,. 2017. *Colposcopy and Treatment of Servical Precancer*. IARC Technical Report Vol.45.
- Rahmawati & Ningsih. 2022. Faktor-Faktor Yang Berhubungan Dengan Kejadian Lesi Prakanker Serviks Di Puskesmas Padang Pasir Kota Padang. *Medikes*

- (Media Informasi Kesehatan), Volume 7, Nomor 2, November 2022
- Rasima. 2016. Kejadian Kanker Serviks Di Rumah Sakit Umum Daerah Dr. H. Yuliddin Away Tapaktuan. *Jurnal Kesehatan Ilmiah Nasuwakes* Vol. 9 No. 3 Desember 2016, 533-543
- Riksana. 2016. *Kenali Kanker Serviks Sejak Dini*. Yogyakarta: Andi.
- Sari. 2019. Gambaran Faktor Resiko Pada Wanita Usia Subur Dengan Penyakit Menular Seksual di RSUD Syekh Yusuf. UIN Alaudin Makassar. *Jurnal Kesehatan Masyarakat UIN Alaudin Makassar* 3(1), 271–279.
- Sarini, Ni Ketut Manik. 2011. *Faktor-Faktor yang Berhubungan Dengan Pemeriksaan Papsmear Pada Pada Wanita Usia Subur Di Desa Pacung Wilayah Kerja Puskesmas Tejakula II Kecamatan Tejakula Bali Tahun 2011*. Skripsi. Jakarta : FKM UI.
- Sarwono P. *Ilmu Kebidanan*. Edisi ke-6. Jakarta: Bina Pustaka Sarwono Prawirohardjo; 2020. hlm 115-129.
- Savitri. 2015. *Kupas Tuntas Kanker Serviks*. Jakarta : Pustaka Baru Press.
- Shufia AC, Ismarwati. 2019. Hubungan Petugas Kesehatan dengan Perilaku WUS (Wanita Usia Subur) dalam Pemeriksaan IVA. *Jurnal Kebidanan* ISSN 2503-4340 Vol 4 No 2.
- Siswi W. 2023. Hubungan Tingkat Pendidikan dan Sikap Pasangan Usia Subur Tentang Pemeriksaan IVA. *Jurnal Bidan Pintar* Vol 4, No 1, Bulan April Tahun 2023. P – ISSN :2721-3536; e – ISSN :2721-354
- Sofiana, Nurcahyati. 2014. Faktor yang Berhubungan dengan Pencegahan Kanker Serviks Pada Wanita Usia Subur. *Artikel Kesehatan*. Vol. 1 No. 2.
- Sulistiowati E. 2014.. Pengetahuan Tentang Faktor Risiko, Perilaku dan Deteksi Dini Kanker Serviks Dengan Inspeksi Visual Asam asetat. Sirait AM, Teknologi P, Kesehatan T, Klinik DE, Kesehatan I, et al
- Teoh. 2018. *National Cervical Cancer Screening Guidelines: a pilot study*. Am J Obset Gynecol.
- Triana I. 2018. Hubungan Pengetahuan dan Sikap Wanita Usia Subur terhadap Minat Melakukan IVA Test di Puskesmas Jatinegara. p-ISSN: 2442-501, e-ISSN: 2541-289. *JAKHKJ* Vol 4 No 2.
- Tilong. 2019. *Bebas dari Ancaman Kanker Serviks*. Flash Books.

- Umu K. Kartika A & Alfiah. 2022. Faktor resiko Kanker Serviks: *Literarture Review*. Faletahan Health Journal, 09 (3) (2022) 270-277 ISSN 2088-673X | e-ISSN 2597-8667.
- Wanda. 2018. Faktor-Faktor Yang Berhubungan Dengan Kejadian Kanker Serviks Di Rsup Dr M.Djamil Padang Tahun 2018. *Jurnal Kesehatan Komunitas*, Vol. 2, No. 2, Mei 2018
- Wantini, N. A., & Indrayani, N. 2019. Deteksi Dini Kanker Serviks Dengan Inspeksi Visual Asam Asetat (Iva). *Jnk*, 6, 7.
- Wati, Dewi Sapta. 2015. Faktor-Faktor yang Berhubungan dengan Perilaku WUS Dalam Deteksi Dini Kanker Leher Rahim Metode IVA Di Desa Genuk Kecamatan Ungaran Barat. Semarang: Prodi DIV Kebidanan Stikes Ngudi Waluyo. Diakses pada tanggal 08 Januari 2016.
- WHO. 2020. "*Cervical cancer*."
- Wulandari, S. *et al.* 2021. Pengetahuan, sikap dan perilaku pencegahan infeksi menular seksual pada ibu rumah tangga', *Jurnal Bidan Pintar*, 1(2), pp. 227–238.
- Yuliawati. 2016. Faktor-faktor yang Mempengaruhi WUS Dalam Deteksi Dini Kanker Serviks Di Wilayah Puskesmas Prambun. Diakses 01 November 2015 dari <http://repository.ui.ac.id>