

**PENGARUH KESEHATAN BANK TERHADAP *FINANCIAL SUSTAINABILITY RATIO* PADA PERUSAHAAN PERBANKAN KONVENSIONAL YANG TERDAFTAR DI BURSA EFEK INDONESIA**



**SKRIPSI**

**Nama : Annisya Shabirah**

**Nim : 212019100**

**UNIVERSITAS MUHAMMADIYAH PALEMBANG**

**FAKULTAS EKONOMI DAN BISNIS**

**2023**

**PENGARUH KESEHATAN BANK TERHADAP *FINANCIAL SUSTAINABILITY RATIO* PADA PERUSAHAAN PERBANKAN KONVENSIONAL YANG TERDAFTAR DI BURSA EFEK INDONESIA**

**Diajukan untuk Memenuhi Salah Satu Persyaratan**

**Memperoleh Gelar Sarjana Manajemen**



**Nama : Annisya Shabirah**

**NIM : 212019100**

**UNIVERSITAS MUHAMMADIYAH PALEMBANG**

**FAKULTAS EKONOMI DAN BISNIS**

**2023**

## PERNYATAAN BEBAS PLAGIAT

Saya yang bertanda tangan di bawah ini:

Nama : Annisya Shabirah

NIM : 212019100

Fakultas : Ekonomi dan Bisnis

Program Studi : Manajemen

Konsentrasi : Manajemen Keuangan

Judul Skripsi : Pengaruh Kesehatan Bank Terhadap *Financial Sustainability Ratio* pada Perusahaan Perbankan Konvensional yang Terdaftar di Bursa Efek Indonesia

Dengan ini saya menyatakan:

1. Karya tulis ini adalah asli dan belum pernah diajukan untuk mendapatkan gelar akademik Sarjana Strata Satu baik di Universitas Muhammadiyah Palembang maupun diperguruan tinggi lain.
2. Karya tulis ini adalah murni gagasan, rumusan dan penelitian saya sendiri tanpa bantuan pihak lain kecuali arahan pembimbing.
3. Dalam karya tulis ini terdapat karya atau pendapat yang telah ditulis atau dipublikasikan orang lain kecuali secara tertulis dengan jelas dicantumkan sebagai acuan dalam naska dengan disebutkan nama pengarang dan dicantumkan dalam daftar pustaka.
4. Pernyataan ini saya buat dengan sesungguhnya dan apabila dikemudian hari terdapat penyimpangan dan ketidakbenaran dalam pernyataan ini, maka saya bersedia menerima sanksi akademik berupa pencabutan gelar yang diperoleh karena karya ini serta sanksi lainnya sesuai dengan norma yang berlaku di perguruan tinggi ini.

Palembang,

Februari 2023



Handwritten signature of Annisya Shabirah.

Annisya Shabirah  
(212019100)

Fakultas Ekonomi dan Bisnis

Universitas Muhammadiyah Palembang

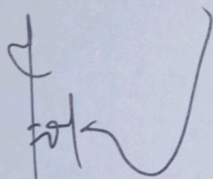
**TANDA PENGESAH SKIPSI**

Judul : Pengaruh Kesehatan Bank Terhadap *Financial Sustainability Ratio* pada Perusahaan Perbankan Konvensional yang terdaftar di Bursa Efek Indonesia


Nama : Annisya Shabirah  
NIM : 212019100  
Fakultas : Ekonomi dan Bisnis  
Program Studi : Manajemen  
Konsentrasi : Manajemen Keuangan

Diterima dan Disahkan  
Pada tanggal, 2023  
Pembimbing II,

Pembimbing I,





**Dr. Fadhil Yamaly, S.E., M.M**  
NIDN:0217107002



**Randy Hidayat, S.E., M.Si**  
NIDN:0230019401

Mengetahui,  
Dekan  
u.b. Ketua Program Studi Manajemen



  
**Dr. Zaleha Trihandayani, S.E., M.Si**  
NIDN:02290575

## **MOTO DAN PERSEMBAHAN**

**Allah tidak akan membebani seseorang melainkan sesuai dengan kadar kesanggupannya.**

**(Q.S. Al- Baqarah:286)**

**Dengan Cinta dan Doa**

**Skripsi ini Kupersembahkan kepada**

- ❖ **Kedua orang tuaku tercinta**  
**Ayahanda Syarif Ali S.P dan**  
**Ibunda Nurridha Leny S.E**
- ❖ **Saudara-saudaraku tercinta**
  - 1. Aliyah Nur Faizah**
  - 2. Alfiyah Karimah**
  - 3. M.Athar Shafiulla**
- ❖ **Pembimbing Skripsi**  
**Bapak Dr.Fadhil Yamaly,S.E.,M.M dan**  
**Bapak Randy Hidayat,S.E.,M.Si.**
- ❖ **Almamater yang ku banggakan**

## PRAKATA

بِسْمِ اللَّهِ الرَّحْمَنِ الرَّحِيمِ

*Assalamu'alaikum Warohmatullahi Wabarokatuh.*

Allahamduhillahirobbal'amin, puji dan syukur kehadiran Allah SWT yang telah memberi rahmat dan hidayah-Nya sehingga penulis dapat menyelesaikan skripsi yang berjudul **“Pengaruh Kesehatan Bank Terhadap *Financial Sustainability Ratio* pada Perusahaan Perbankan Konvensional yang Terdaftar di Bursa Efek Indonesia”** dapat diselesaikan dengan tepat waktu. Skripsi ini disusun untuk memenuhi salah satu syarat untuk menempuh ujian guna mencapai Gelar Sarjana Manajemen di Universitas Muhammadiyah Palembang.

Dengan penuh rasa hormat, cinta, kasih sayang dan kerendahan hati, skripsi ini penulis persembahkan terkhusus kepada kedua orang tua, Ayahanda ku (Syarif Ali S.P) dan Ibunda (Nurridha Leny S.E) yang memiliki peran penting dalam perjalanan hidup penulis dan berjasa dalam mendidik, mendoakan, memberikan dorongan motivasi, serta selalu ada disetiap masalah yang dihadapi penulis. Terimakasih kepada Allah SWT yang telah memberikan kedua orang tua yang paling baik didunia serta saudara-saudara yang selalu mendukung.

Dalam penulisan skripsi ini, penulis sangat menyadari bahwa masih banyak kekurangan dan kesalahan, hal ini mengingat keterbatasan yang dimiliki penulis baik dari segi ilmu maupun pengalaman. Selesainya skripsi ini tidak terlepas dari bantuan,

bimbingan, dukungan serta motivasi dari berbagai pihak, maka kesempatan ini penulis ingin mengucapkan terimakasih yang sebesar-besarnya kepada :

1. Bapak Dr. Abid Djazuli, S.E.,M.M. selaku Rektor Universitas Muhammadiyah Palembang.
2. Bapak Yudha Mahrom DS,S.E.,M.Si selaku Dekan Fakultas Ekonomi dan Bisnis Universitas Muhammadiyah Palembang.
3. Ibu Dr. Zaleha Trihandayani,S.E.,M.Si. selaku Ketua Program Studi Manajemen Fakultas Ekonomi dan Bisnis Universitas Muhammadiyah Palembang.
4. Bapak Dr.Fadhil Yamaly,S.E.,M.M selaku Dosen Pembimbing Skripsi I yang saya telah mengajarkan, membimbing, meluangkan waktu, mendidik serta memberikan dorongan kepada penulis sehingga penelitian ini dapat diselesaikan dengan baik.
5. Bapak Randy Hidayat,S.E.,M.Si. selaku Dosen Pembimbing Skripsi II yang saya telah mengajarkan, membimbing, meluangkan waktu, mendidik serta memberikan doronngan kepada penulis sehingga penelitian ini dapat diselesaikan dengan baik.
6. Bapak Zawawi Kohar,S.E.,M.Si. selaku Dosen Pembimbing Akademik saya yang terlah memberikan doa, motivasi, semangat dan dukungan.
7. Bapak dan Ibu dosen pengajar serta seluruh staf karyawan Fakultas Ekonomi dan Bisnis Universitas Muhammadiyah Palembang.
8. Ayahanda ku tercinta Syarif Ali S.P dan Ibunda ku tercinta Nurridha Leny S.E
9. Adik-Adikku tersayang Aliyah Nur Faizah, Alfiyah Karimah, dan M. Athar Shafiulla.

10. Teman-temanku Nurraini Yulianti, Nicha Kurniati, dan Juwita Permata Sari yang selalu memberikan motivasi, semangat, dan dukungan.
11. Teman-teman seperjuanganku Angkatan 2019 Prodi Manajemen karena telah memberikan bantuan serta doanya untuk dapat menyelesaikan skripsi ini.
12. Semua pihak yang telah ikut membantu dalam penyusunan skripsi ini yang tidak dapat disebut satu persatu oleh penulis.
13. Terakhir, Almamater kebanggaanku Universitas Muhammadiyah Palembang.

Penulis menyadari masih terdapat kekurangan dalam penulisan skripsi ini, akan tetapi penulis berharap semoga skripsi ini dapat bermanfaat bagi pembaca. Penulis mengucapkan terimakasih kepada semua pihak yang telah membantu dalam menyelesaikan skripsi ini.

***Billahi Fii Sabilil Haq, Fastabikul Khairot***

***Wassalamua'alaikum Warohmatullahi Wabarokatuh***

Palembang,      Februari 2023



Annisya Shabirah



## DAFTAR ISI

Halaman Sampul Luar.....	i
Halaman Judul.....	ii
Halaman Pernyataan Bebas Plagiat.....	iii
Halaman Pengesahan Skripsi.....	iv
Halaman Moto dan Persembahan.....	v
Halaman Prakata.....	vi
Daftar Isi.....	ix
Daftar Gambar.....	xi
Daftar Tabel.....	xii
Daftar Lampiran.....	xiv
Abstrak.....	xv
<b>BAB I PENDAHULUAN.....</b>	<b>1</b>
A. Latar Balakang Masalah.....	1
B. Rumusan Masalah.....	11
C. Tujuan Penelitian.....	12
D. Manfaat Penelitian.....	13
<b>BAB II KAJIAN PUSTAKA,KERANGKA PEMIKIRAN,DAN HIPOTESIS .</b>	<b>15</b>
A. Landasan Teori.....	15
B. Penelitian Sebelumnya.....	39
C. Kerangka Pemikiran.....	43
D. Hipotesis.....	49
<b>BAB III METODE PENELITIAN.....</b>	<b>51</b>
A. Jenis Penelitian.....	51
B. Lokasi Penelitian.....	<b>Error! Bookmark not defined.</b>
C. Oprasional Variabel.....	52
D. Populasi dan Sampel.....	<b>Error! Bookmark not defined.</b>
E. Data yang Diperlukan.....	56
F. Metode Pengumpulan Data.....	<b>Error! Bookmark not defined.</b>
G. Analisis Data dan Teknik Analisis.....	<b>Error! Bookmark not defined.</b>
<b>BAB IV HASIL PENELITIAN DAN PEMBAHASAN.....</b>	<b>73</b>
A. Hasil Penelitian.....	73
B. Pembahasan Hasil Penelitian.....	104
<b>BAB V KESIMPULAN DAN DATA.....</b>	<b>117</b>
A. Kesimpulan.....	117
B. Saran.....	118
DAFTAR PUSTAKA.....	120
LAMPIRAN	

## DAFTAR GAMBAR

Gambar Grafik I. 1 Rata-rata FSR Bank Konvensional.....	7
Gambar II.1 Kerangka Pemikiran .....	48
Gambar IV.1 Uji Normalitas.....	92
Gambar IV.2 Uji Heteroskedestisitas.....	96

## DAFTAR TABEL

Tabel I. 1 Jumlah Perusahaan Perbankan.....	2
Tabel I.2 Rata-Rata CAR, NPL,NPM ,ROA,DanLDR.....	8
Tabel II. 1 Kriteria Penilaian Peringkat CAR .....	26
Tabel II. 2 Kriteria Penilaian Peringkat NPL.....	29
Tabel II. 3 Kriteria Penilaian Peringkat NPM.....	32
Tabel II. 4 Kriteria Penilaian peringkat ROA.....	35
Tabel II. 5 Kriteria Penilaian Pringkat LDR .....	39
Tabel II. 7 Persamaan dan Perbedaan Penelitian Sebelumnya .....	40
Tabel III. 1 Definisi Oprasional Variabel .....	53
Tabel III. 2 Kriteria Pengambilan Sampel .....	55
Tabel IV. 1 FSR Perusahaan Perbankan Konvensional .....	84
Tabel IV. 2 CAR Perusahaan Perbankan Konvensional.....	85
Tabel IV.3NPLPerusahaan Perbankan Konvensional .....	86
Tabel IV.4 NPM Perusahaan Perbankan Konvensional .....	87
Tabel IV.5 ROA Perusahaan Perbankan Konvensional.....	88
Tabel IV.6 LDR Perusahaan Perbankan Konvensional .....	89
Tabel IV.7 Statistik Deskriptif.....	90
Tabel IV.8 Uji Normalitas.....	93
Tabel IV.9 Uji Autokolerasi.....	93
Tabel IV.10 Uji Multikolinieritas .....	94
Tabel IV.11 Regresi Linier Berganda .....	97

Tabel IV.12 Hasil Uji secara Silmultan (uji F) .....	100
Tabel IV.13 Hasil Uji secara Persial (uji t).....	101
Tabel IV.14 Hasil Koefisien Determinasi.....	104

## DAFTAR LAMPIRAN

Lampiran I	Jadwal Penelitian
Lampiran II	Daftar Populasi Perbankan Konvensional Periode 2017-2021
Lampiran III	Daftar Sampel di Perusahaan Konvensional Periode 2017-2021
Lampiran IV	Daftar Perusahaan Perbankan Konvensional sesuai kriteria pemilihan sampel
Lampiran V	Data Perhitungan <i>Financial Sustainability Ratio</i> (FSR)
Lampiran VI	Data Perhitungan <i>Capital Adequacy Ratio</i> (CAR)
Lampiran VII	Data Perhitungan <i>Non Performing Loan</i> (NPL)
Lampiran VIII	Data Perhitungan <i>Net Profit Margin</i> (NPM)
Lampiran IX	Data Perhitungan <i>Return On Assets</i> (ROA)
Lampiran X	Data Perhitungan <i>Loan To Deposit Ratio</i> (LDR)
Lampiran XI	Hasil Pengolahan SPSS Versi, 25
Lampiran XII	Tabel F
Lampiran XIII	Tabel t
Lampiran XIV	Tabel DW
Lampiran XV	Plagiarsm Checker
Lampiran XVI	Sertifikat Pelatihan SPSS
Lampiran XVII	Sertifikat AIK
Lampiran XVIII	Sertifikat Komputer
Lampiran XIX	Sertifikat Pelatihan SKPI

Lampiran XX	Sertifikat Magang
Lampiran XXI	Surat Keterangan Bebas BPP
Lampiran XXII	Surat Keterangan Setelah Riset
Lampiran XXIII	Kartu Aktivitas Bimbingan
Lampiran XXIV	Biodata Penulis

# **BAB I**

## **PENDAHULUAN**

### **A. Latar Belakang Masalah**

Seiring dengan pertumbuhan ekonomi pasar bebas yang terus menjadi maju di masa globalisasi ini memperkenalkan tantangan tantangan tertentu bagi sektor perbankan, Paling utama untuk negara-negara yang tergabung dalam *The Association Of South Eats Asian Nations (ASEAN)* yang salah satu negara yang tergabung adalah Indonesia. Undang-undang nomor 7 tahun 1992 tentang perbankan merupakan badan usaha yang mengumpulkan dana dari masyarakat yang berbentuk simpanan dan menyalurkan kepada masyarakat dalam rangka meningkatkan taraf hidup masyarakat yang banyak. (Yuniarti dkk, 2020)

Negara Indonesia yang merupakan negara berkembang, Bank menjadi benteng utama dalam sistem keuangan serta mendominasi pasar keuangan. Oleh karena itu, Indonesia selaku negara berkembang wajib lebih menonjolkan sektor perbankan sebab bank yang mempunyai peran yang penting dalam penyediaan uang, Penjaminan keamanan, dan serta meningkatkan perkembangan ekonomi di era kehidupan ekonomi modern, Lembaga perbankan mempunyai peran yang sangat penting. Lembaga perbankan di Indonesia mempunyai kedudukan yang krusial dalam sistem keuangan nasional.

Sistem perbankan di Indonesia memiliki dua macam sistem oprasional perbankan. Kedua sistem perbankan tersebut ialah Bank Konvensional dan Bank Syariah. Pada penelitian ini sistem perbankan yang akan diteliti merupakan Perbankan Konvensional yang terdaftar di Bursa Efek Indonesia (BEI). Berikut jumlah perusahaan perbankan konvensional yang terdaftar di Bursa Efek Indonesia (BEI) dapat dilihat tabel di bawah ini:

**Tabel I. 1**  
**Jumlah perusahaan perbankan 2017-2021**

Tahun	2017	2018	2019	2020	2021
Jumlah Perusahaan Konvensional	43	43	44	46	46

*SSumber: Data diolah penulis 2022*

Berdasarkan Tabel I.1 menunjukkan pada tahun 2017 dan 2018 mengalami penetapan jumlah perusahaan perbankan konvensional yaitu sebanyak 43 perusahaan, Kemudian mengalami kenaikan sejumlah 1 perusahaan pada tahun 2019 menjadi 44 perusahaan perbankan, Lalu pada tahun 2020 mengalami peningkatan kembali sebanyak 2 perusahaan menjadi 46 perusahaan perbankan dan pada tahun 2021 menetap dengan jumlah 46 perusahaan perbankan yang terdaftar di Bursa Efek Indonesia.

*Financial Sustainability Ratio* adalah bentuk laporan yang dilaksanakan oleh suatu perusahaan dalam rangka mengungkapkan (*disclose*) atau mengkomunikasikan kepada seruruh pemangku kepentingan mengenai kinerja ekonomi, lingkungan dan sosial masyarakat dan akuntabel. (Otoritas jasa keuangan, 2014:4) Alasan penulis memilih *Financial Sustainability Ratio* ialah



ukuran keberlanjutan serta tingkat kesehatan perusahaan termasuk pada perusahaan perbankan konvensional. Yang melibatkan Indikator Total Pendapatan *Financial* dengan Total Beban *Financial*.

Kesehatan bank dapat diukur dari laporan bank, berdasarkan pada laporan keuangan bank akan dihitung sejumlah rasio keuangan sebagai suatu penilaian Kesehatan Bank. Kesehatan bank dengan memakai rasio CAMEL serta rasio laporan berkelanjutan. Rasio laporan berkelanjutan atau *Financial Sustainability Ratio* (FSR) ialah rasio penentu dari rasio-rasio lainnya karena melalui perhitungan FSR, Kemampuan suatu bank dalam melanjutkan kinerja keuangannya pada saat ini ataupun di masa akan datang dapat diprediksi. (Sarwono dkk,2015)

Bank Indonesia berperan dalam mempertahankan dan memelihara kesehatan bank untuk menjaga kestabilan kondisi ekonomi. Dengan demikian Bank Indonesia yang pada saat itu menjadi pengawas pada perbankan melengkapi metode menilai kesehatan pada bank dengan memperbaharui Peraturan Bank Indonesia PBI No.13/1/PBI/2011 yang berisi tentang tingkat kesehatan Bank umum yang menggunakan metode CAMEL yang terdiri dari *Capital, Assets, Management, Earning, dan Liquidity*. Metode CAMEL digunakan untuk menganalisis dan mengidentifikasi kinerja bank dengan pertimbangan indikator pendukung atau pembanding yang relevan (*judgement*) antara rasio utama dan rasio penunjang.

Dalam penelitian ini, *Capital* merupakan nilai permodalan berdasarkan pada ketentuan penyediaan modal minimum bank. Dalam hal ini penilaian

berdasarkan kepada ukuran *Capital Adequacy Ratio* yang telah ditetapkan oleh bank Indonesia. Dengan melibatkan indikator Modal dengan Aktiva Tertimbang Menurut Risiko (ATMR). (Alexander,2021:29)

Berikutnya *Assets* merupakan penilaian terhadap jenis asset yang dimiliki oleh bank. Penilaian asset harus mengikuti ketentuan yang telah ditetapkan oleh bank Indonesia, yaitu dengan membandingkan antara asset produktif yang diklarifikasikan sebagai asset produktif. (Alexander,2021:29) Penelitian ini akan menggunakan *Non Performing Loan* (NPL) dengan melibatkan indikator jumlah kredit bermasalah dengan total kredit. (Rival,2013:482)

Adapun dalam penelitian ini, *Management* ialah kegiatan bank dalam sehari-hari dilihat dari kualitas manusianya dalam bekerja. (Alexander,2021:29) Dalam penelitian ini menggambarkan tingkat kesehatan bank dari aspek manajemen melalui pengukuran *Net Profit Margin* (NPM) merupakan rasio yang digunakan untuk mengukur kemampuan suatu bank dengan melibatkan indikator *Net Income* dengan *Operating Income*. (Widyaningsih,2013)

Selanjutnya *Earnings* merupakan ukuran kemampuan bank untuk meningkatkan keuntungan setiap priode, atau dengan kata lain untuk mengukur kadar efisiensi usaha dan profit yang dicapai oleh suatu bank yang bersangkutan. (Alexander,2021:30) Alat untuk menghitung *Earnings* adalah *Return On Asset* (ROA) adalah rasio profitabilitas yang menunjukkan tingkat efisiensi pengelolaan asset yang dilakukan oleh bank yang bersangkutan

dengan melibatkan Indikator Laba sebelum Pajak dengan Total *Assets*.(Selamet,2017:380)

Dan yang terakhir *Liquidity*, suatu bank yang dapat dikatakan liquid apabila bank yang bersangkutan bisa membayar semua utang-utangnya terutama simpanan tabungan giro dan deposito pada saat ditagih dan bisa pula memenuhi semua permintaan kredit yang dapat dibiayai. (Alexander,2021:30) pada penelitian ini menggunakan pengukuran *Loan To Deposit Ratio* (LDR) yaitu dengan menggunakan indikator jumlah kredit dengan Total Dana Pihak Ketiga (DPK) yang dapat dihimpun oleh bank. (Selamet,2017:397)

Pelaporan keberlanjutan di Indonesia diatur oleh Pasal 74 Undang-undang Republik Indonesia No. 40 Tahun 2007 tentang Perseroan Terbatas, Yang intinya membahas bahwa perusahaan yang bergerak dalam kegiatan komersial yang terkait dengan sumber daya alam wajib memenuhi kewajiban sosial dan lingkungan. Peraturan jasa keuangan yang dikeluarkan oleh Otoritas Jasa Keuangan (OJK) antara lain tentang peraturan yang mewajibkan keuangan berkelanjutan bagi lembaga keuangan, emiten, dan perusahaan publik. Pasal 10 ayat 1 mewajibkan lembaga jasa keuangan, emiten, dan perusahaan publik untuk menyusun *Sustainability Report*. Hal tersebut disusun secara terpisah dari *Annual Report*, namun merupakan bagian yang tidak terpisahkan dari laporan tahunan sebagaimana dimaksud dalam pasal 10 ayat (2).

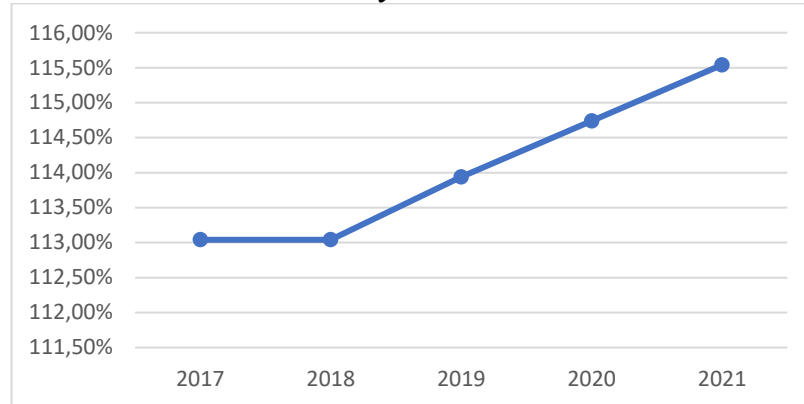
Risa E Rustam, Direktur BEI mengatakan perusahaan yang menerbitkan laporan keberlanjutan semakin populer. Peningkatan ini tercermin dari jumlah laporan keberlanjutan yang disampaikan melalui BEI selama dua tahun terakhir,

Dengan total 154 perusahaan, atau sekitar 20% “perusahaan publik” per 30 Desember 2021. Perusahaan yang mempublikasikan dan melaporkan keberlanjutan. Pada tahun 2020 melalui SPE-IDXNet. Pada 2019-2020, 54 perusahaan melaporkan pertumbuhan 285% melalui SP-IDXNet. Pelaporan keberlanjutan diperlukan karena meningkatnya permintaan informasi dari investor global dan nasional tentang bagaimana menerapkan ESG dalam operasi perusahaan. (MajalahCSR.id, 2022)

*Credit Suisse* dikabarkan tengah diambang kebangkrutan. Saham *Credit Suisse* turun lebih dari 10 persen setelah bos bank gagal meyakinkan investor mengenai likuiditas dan permodalan perusahaan yang disebut masih mumpuni. Kepala Ekonom Bank Mandiri Andry Asmoro mengatakan, situasi ini mengingatkan pada kebangkrutan perusahaan besar di AS pada 2011. perkembangan *Credit Suisse* ini secara tidak langsung akan berdampak pada perbankan dalam negeri. Namun, *Capital Adequacy Ratio* (CAR) industri perbankan dalam negeri yang masih terjaga. (Liputan6.com,2022)

*Financial Sustainability Ratio* yang baik berarti nilai total pendapatan harus melebihi total biaya yang dikeluarkan oleh bank dalam suatu periode tertentu. Nilai *Financial Sustainability Ratio* didapatkan dengan membandingkan atau membagi total pendapatan keuangan dengan total pengeluaran keuangan yang termasuk dalam laporan laba rugi. (Aravik,2022)

**Gambar Grafik I. 1**  
**Rata-rata *Financial Sustainability Ratio* Bank Konvensional Indonesia**



*Sumber : data diolah penulis 2022*

Grafik I.1 Data FSR tahun 2017-2021 menunjukkan rata-rata FSR pada perbankan konvensional yang terdaftar di Bursa Efek Indonesia memiliki kecenderungan berfluktuasi setiap tahunnya. Rata-rata FSR tahun 2017 adalah sebesar 113,04%, Kemudian menurun di tahun 2018 sebesar 113,00%, Tahun 2019 mengalami peningkatan sebesar 0,90% menjadi 113,94%, Pada tahun 2020 meningkat kembali sebesar 0,80% menjadi 114,74%. Dan pada tahun 2021 kembali meningkat sebesar 0,80% menjadi 115,54%.

Selanjutnya, berikut ini pada Tabel I.2 diuraikan rata-rata *Capital Adequacy Ratio (CAR)*, *Non Performing Loan (NPL)*, *Net Profit Margin (NPM)*, *Return On Assets (ROA)*, dan *Loan To Deposit Ratio (LDR)* pada Perusahaan Perbankan Konvensional yang terdaftar di Bursa Efek Indonesia (BEI) periode 2017-2021.

**Tabel I.2**  
**Rata-Rata CAR, NPL, NPM, ROA, dan LDR pada Perusahaan**  
**Perbankan Konvensional yang terdaftar di Bursa Efek Indonesia (BEI)**  
**periode 2017-2021**

Variabel	Tahun				
	2017	2018	2019	2020	2021
<b>CAR</b>	27,91%	24,15%	26,05%	24,28%	39,90%
<b>NPL</b>	2,18%	2,13%	1,94%	1,85%	1,72%
<b>NPM</b>	6,75%	7,01%	5,69%	8,05%	4,15%
<b>ROA</b>	0,16%	0,27%	0,16%	0,24%	0,27%
<b>LDR</b>	75,93%	88,05%	80,73%	78,37%	68,51%

*Sumber: data diolah penulis 2022*

Berdasarkan Tabel I.2 terlihat bahwa rata-rata *Capital Adequacy Ratio* (CAR), *Non Performing Loan* (NPL), *Net Profit Margin* (NPM), *Return On Assets* (ROA), dan *Loan To Deposit Ratio* (LDR) pada Perusahaan Perbankan Konvensional Yang Terdaftar Di Bursa Efek Indonesia (BEI) Periode 2017-2021 berfluktuasi. Dalam kurun waktu 5 tahun rata-rata *Capital Adequacy Ratio* (CAR) dimulai dari tahun 2017 mencapai angka 27,91%, Lalu pada tahun 2018 mengalami penurunan sebanyak 3,78%, Pada 2019 mengalami kenaikan 1,9%, Pada 2020 kembali mengalami penurunan mencapai 1,77%, Lalu pada 2021 mengalami peningkatan sebesar 15,62%. Pada *Non Performing Loan* (NPL) mulai tahun 2017 mencapai angka 2,18%, Lalu pada 2018 mengalami penurunan sebesar 0,05%, Pada tahun 2019 mengalami penurunan 0,19%, Pada tahun 2020 mengalami penurunan kembali sebesar 0,09%, Pada tahun 2021 mengalami penurunan sebanyak 0,13%. Pada *Net Profit Margin* (NPM) pada tahun 2017 mencapai angka 6,75%, Lalu pada tahun 2018 mengalami kenaikan

sebesar 0,26%, Pada tahun 2019 mengalami penurunan sebanyak 1,32%, Lalu pada 2020 mengalami peningkatan sebesar 2,36%, Pada 2021 menurun kembali sebanyak 3,9%. *Return On Assets* (ROA) tahun 2017 mencapai angka 0,16%, Lalu pada 2018 mengalami kenaikan sebanyak 0,11%, Pada tahun 2019 menurun sebesar 0,11%, Tahun 2020 kembali meningkat sebesar 0,08%, Lalu tahun 2021 meningkat sebanyak 0,03%. *Loan To Deposit Ratio* (LDR) pada tahun 2017 mencapai angka 75,93%, Pada tahun 2018 mengalami kenaikan sebanyak 12,12%, Lalu tahun 2019 mengalami penurunan sebanyak 7,32%, Pada tahun 2020 kembali mengalami penurunan sebesar 2,36%, Tahun 2021 menurun kembali sebanyak 9,86%.

Penelitian yang dilakukan Munandar dan Aravik (2022), Abbas, Eksandy, dan Yuniarti (2020) berpendapat bahwa *Capital Adequacy Ratio* (CAR) berpengaruh positif terhadap *Financial Sustainability Ratio*, Berbeda dengan pendapat dari Alim dan Sina (2020), Nurhikmah dan Rahim (2021) menyatakan bahwa *Capital Adequacy Ratio* (CAR) tidak berpengaruh terhadap *Financial Sustainability Ratio*.

Penelitian yang dilakukan Nurhikmah dan Rahim (2021), Almilia, Shonhadji, dan Angraini (2021) berpendapat bahwa *Non Performing Loan* (NPL) berpengaruh positif terhadap *Financial Sustainability Ratio*, Berbeda dengan pendapat dari Santoso, Khairunnisa, dan Triyanto (2017), Septi dan Pangestuti (2016) menyatakan bahwa *Non Performing Loan* (NPL) tidak berpengaruh terhadap *Financial Sustainability Ratio*.

Penelitian yang dilakukan Widyaningsih (2013), Harori (2022) berpendapat bahwa *Net Profit Margin* (NPM) berpengaruh positif terhadap *Financial Sustainability Ratio*, Berbeda dengan pendapat dari Sherina, Susanti, David (2020) menyatakan bahwa *Net Profit Margin* (NPM) tidak berpengaruh terhadap *Financial Sustainability Ratio*.

Penelitian yang dilakukan Nurhikmah dan Rahim (2021), Septi dan Pangestuti (2016) berpendapat bahwa *Return On Asset* (ROA) berpengaruh positif terhadap *Financial Sustainability Ratio*, Berbeda dengan pendapat dari Adil (2022), Sarwono dan Sunarko (2015) menyatakan bahwa *Return On Asset* (ROA) tidak berpengaruh terhadap *Financial Sustainability Ratio*.

Penelitian yang dilakukan Nurhikmah dan Rahim (2021), Santoso, Khairunnisa, dan Triyanto (2017) berpendapat bahwa *Loan to Deposit Rasio* (LDR) berpengaruh positif terhadap *Financial Sustainability Ratio*, Berbeda dengan pendapat dari Salman (2022), Sarwono dan Sunarko (2015) menyatakan bahwa *Loan to Deposit Rasio* (LDR) tidak berpengaruh terhadap *Financial Sustainability Ratio*.

Berdasarkan latar belakang diatas peneliti tertarik untuk melakukan sebuah penelitian dengan judul **“Pengaruh Kesehatan Bank Terhadap *Financial Sustainability Ratio* Pada Perusahaan Perbankan Konvensional yang terdaftar di Bursa Efek Indonesia”**



## **B. Rumusan Masalah**

Berdasarkan uraian latar belakang diatas maka penulis dapat merumuskan pokok masalahnya sebagai berikut:

1. Bagaimana pengaruh Kesehatan Bank terhadap *Financial Sustainability Ratio* pada Perusahaan Perbankan Konvensional yang terdaftar di Bursa Efek Indonesia?
2. Adakah pengaruh *Capital* terhadap *Financial Sustainability Ratio* pada Perusahaan Perbankan Konvensional yang terdaftar di Bursa Efek Indonesia?
3. Adakah pengaruh *Assets* terhadap *Financial Sustainability Ratio* pada Perusahaan Perbankan Konvensional yang terdaftar di Bursa Efek Indonesia?
4. Adakah pengaruh *Management* terhadap *Financial Sustainability Ratio* pada Perusahaan Perbankan Konvensional yang terdaftar di Bursa Efek Indonesia?
5. Adakah pengaruh *Earnings* terhadap *Financial Sustainability Ratio* pada Perusahaan Perbankan Konvensional yang terdaftar di Bursa Efek Indonesia?
6. Adakah pengaruh *Liquidity* terhadap *Financial Sustainability Ratio* pada Perusahaan Perbankan Konvensional yang terdaftar di Bursa Efek Indonesia?

### **C. Tujuan Penelitian**

1. Untuk dapat mengetahui pengaruh Kesehatan Bank terhadap *Financial Sustainability Ratio* pada Perusahaan Perbankan Konvensional yang terdaftar di Bursa Efek Indonesia
2. Untuk mengetahui pengaruh *Capital* terhadap *Financial Sustainability Ratio* pada Perusahaan Perbankan Konvensional yang terdaftar di Bursa Efek Indonesia
3. Untuk mengetahui pengaruh *Assets* terhadap *Financial Sustainability Ratio* pada Perusahaan Perbankan Konvensional yang terdaftar di Bursa Efek Indonesia
4. Untuk mengetahui pengaruh *Management* terhadap *Financial Sustainability Ratio* pada Perusahaan Perbankan Konvensional yang terdaftar di Bursa Efek Indonesia
5. Untuk mengetahui pengaruh *Earnings* terhadap *Financial Sustainability Ratio* pada Perusahaan Perbankan Konvensional yang terdaftar di Bursa Efek Indonesia
6. Untuk mengetahui pengaruh *Liquidity* terhadap *Financial Sustainability Ratio* pada Perusahaan Perbankan Konvensional yang terdaftar di Bursa Efek Indonesia

### **D. Manfaat Penelitian**

Hasil dari penelitian ini diharapkan dapat menghasilkan manfaat untuk berbagai pihak yang berkepentingan diantaranya sebagai berikut:

### **1. Manfaat bagi Penulis**

Bagi penulis penelitian ini diharapkan dapat menambahkan wawasan dan pengetahuan tentang pengaruh Kesehatan Bank terhadap *Financial Sustainability* pada Perusahaan Perbankan Konvensional yang terdaftar di Bursa Efek Indonesia. Selain itu, Penelitian ini juga dapat menambah keterampilan peneliti khususnya dalam bidang keuangan.

### **2. Manfaat bagi perusahaan**

Bagi perusahaan penelitian diharapkan dapat digunakan sebagai acuan untuk selalu memperhatikan *Financial Sustainability* didalam perusahaan perbankan konvensional yang terdaftar pada Bursa Efek Indonesia.

### **3. Bagi Almamater Universitas**

Bagi almamater penelitian ini diharapkan dapat menambah informasi, wawasan dan referensi bagi semua pihak Universitas Muhammadiyah Palembang, Khususnya dalam bidang Manajemen Keuangan.

## DAFTAR PUSTAKA

- Abbas, Dirvi Surya, Arry Eksandy & Yuniarti (2020) Sustainability Ratio Pada Bank Umum Syariah Di Indonesia Beserta Faktor Yang Mempengaruhinya. *Jurnal Ekonomi Syariah* 5(2): 120-130.
- Amelia, Erika, & Astiti (2018) Penilaian Tingkat Kesehatan Bank: Pendekatan CAMEL & RGEC (Studi Pada Bank Maybank Syariah Indonesia Periode 2011-2016). *Jurnal Akuntansi dan Keuangan Islam* 6(2): 189–207.
- Andri, Asomoro. (2021) Ada Kekhawatiran Kesehatan Keuangan Credit Suisse, Bagaimana Dampaknya terhadap Perbankan di Indonesia. Retrieved November 15 2022, from <https://www.liputan6.com/bisnis/read/5088240/ada-kekhawatiran-kesehatan-keuangan-credit-suisse-bagaimana-dampaknya-terhadap-perbankan-di-indonesia>
- Anggiani, Thalia, Ira Santika Sinaga, & D. Sakuntala (2020) Kinerja Perbankan Konvensional Di Indonesia. *Jurnal Keuangan Dan Perbankan* 3(1): 25–33.
- Arrias, Julio Cesas, Diana Alvarado, & Manuel Caderon (2019) Analisis Tingkat Kesehatan Bank Syariah menggunakan metode *Capital, Assets Quality, Management, Earnings, Liquidity, Sensitivity to Market Risk* (CAMELS) dan *Risk Profile, Good Corporate Governance, Earnings, Capital* (Rgec). *Jurnal Akuntansi Dan Keuangan Islam* 6(2): 5–10.
- Brigham, Houston. (2014) *Dasar-Dasar Manajemen Keuangan*. Jakarta: Salemba Empat
- Dr.Drs.Sutrisno, M.M. (2018) *Penilaian Kesehatan Bank Syariah*. Yogyakarta: penerbit ekonsia.
- Dr.Alexander (2021) *Dasar-Dasar Perbankan*. Yogyakarta: andi.
- Gita Sintiawati (2022) *Pengaruh Karakteristik Perusahaan Terhadap Laporan Keberlanjutan Dengan Profitabilitas Sebagai Variabel Moderating*. Institut Agama Islam Negeri Salatiga.
- Ghozali,Imam (2013) *Aplikasi Analisis Multivariat dengan Program IBM SPSS*. Semarang: Penerbit Universitas Diponegoro.
- Ghozali,Imam (2018) *Aplikasi Analisis Multivariat dengan Program IBM SPSS 25*. Badan Penerbit Universitas Diponegoro.
- Ghozali,Imam (2015) *Aplikasi Analisis Multivariat dengan Program SPSS*. Semarang: Penerbit Universitas Diponegoro.
- Harori, M.Iqbal (2022) Perbankan Syariah Menggunakan Analisis CAMEL Pada Masa Pandemi Covid-19. *Jurnal Kompetitif Bisnis* 1(8): 531-543.
- Ila, Komalasari, & Wirman (2021) Analisis Perbandingan Kinerja Keuangan Bank Konvensional dengan bank syariah periode 2015-2019. *Jurnal Akuntansi* 8(2): 94–108.
- Ivalaina, Angga Hapsila (2015) *Manajemen Perbankan*. Yogyakarta: Penerbit Deepublish.
- Muh.taslim, Dangnga (2019) *Kinerja Keuangan Perbankan Upaya Untuk Menciptakan Sistem Perbankan Yang Sehat*. Jakarta: Pustaka Taman Ilmu.
- Muhammad Adil, Andi Rustam (2022) *Financial Sustainability Ratio and Aspects That Affect It*. *Jurnal Akuntansi* 26(1): 144-160.

- Munandar, Aris, & Havis (2022) Pengaruh CAMEL Terhadap *Financial Sustainability Ratio* Pada Bank Umum Syariah Periode Juni 2014 –Februari 2022. *Jurnal Pemikiran dan Pengembangan Ekonomi Syariah* 8(1): 49–58.
- Nasfi, Syukri Iska, Nofrivul, Antoni (2019) *Financial Sustainability Inthe Assessment of Thefinancial Performance of West Sumatra Sharia Financing Bank*. *Jurnal Menaraekonomi* 5(1): 51–62.
- Nazilaturrohmah, Rifka (2021) *Financial Sustainability Ratio (FSR) Pada BUS Di Indonesia Tahun 2012-2018: Penggunaan Metode Maqashid Syariah Index (MSI)*. *Jurnal Ekonomi Dan Bisnis Islam* 6(2): 79–95.
- Nurhikmah, Suci, & Rida Rahim (2021) Pengaruh Faktor Keuangan Dan Non Keuangan Terhadap *Financial Sustainability Ratio* Perbankan. *Journal of Management and Business Review* 18(1): 25–47.
- OJK (2014) *Roadmap Keuangan Berkelanjutan Di Indonesia*. Otoritas Jasa Keuangan.
- Risa E. Rustam (2022). Direktur BEI: Pelaporan Keberlanjutan Meningkatkan Seiring Naiknya Investor di Indonesia. Retrieved Oktober 07, 2022 from <https://majalahcsr.id/direktur-bei-pelaporan-keberlanjutan-meningkat-seiring-naiknya-investor-di-indonesia/>
- Salman, Sriandara (2022) *Analysis Of Financial Performance Assessment Using The CAMEL Method At The Main Branch Of PT. Bank Sulselbar In. Internasional Journal Of Humanities, Social Selences And Business* 1(3): 316–324.
- Selamet, Riyadi (2017) *Manajemen Perbankan Indonesia*. 1. Depok: PT Raja grafindo persada.
- Septi, Rianasari, & Irene Rini Demi Pangestuti (2016) Analisis Rasio Kinerja Keuangan Terhadap *Financial Sustainability* Bank Perkreditan Rakyat (BPR) Di Jawa Tengah (Periode 2010-2014). *Journal of Management* 5 5(2): 1-15.
- V.Wiratna, Sujarweni (2019) *Analisa Laporan Keuangan*. Yogyakarta: Pustaka Baru Press.
- V.Wiratna, Sujarweni (2021) *Metode Penelitian Bisnis & Ekonomi*. Yogyakarta: Pustaka Baru Press.
- Veithzal, Rival (2013) *Commercial Bank Management*. Jakarta: PT Rajagrafindo persada.
- Widyaningsih, Siwi,. (2013). *Analisis Faktor-Faktor Yang Mempengaruhi Financial Sustainability Ratio Pada Bank Pembangunan Daerah*. Universitas Islam Indonesia Yogyakarta.
- Yunita, Nur Afni (2018) *Analisis Tingkat Kesehatan Bank Dengan Metode CAMELS Dan PEARLS Pada Bank Umum Di Indonesia*. Aceh: Sefa Bumi Persada.
- [www.idx.co.id/](http://www.idx.co.id/)
- [www.lembarsaham.com](http://www.lembarsaham.com)
- [www.britama.com](http://www.britama.com)