

PENGARUH *CURRENT RASIO*, *RETURN ON ASSET*, *DEBT TO EQUITY RATIO* DAN *ECONOMIC VALUE ADDED* TERHADAP *RETURN SAHAM* PADA PERUSAHAAN MANUFAKTUR YANG TERDAFTAR DI BEI

TESIS



**Tika Handayani
92220012**

**PROGRAM STUDI MANAJEMEN
PROGRAM PASCASARJANA
UNIVERSITAS MUHAMMADIYAH PALEMBANG**

2022

PENGARUH *CURRENT RASIO, RETURN ON ASSET, DEBT TO EQUITY RATIO* DAN *ECONOMIC VALUE ADDED* TERHADAP *RETURN SAHAM* PADA PERUSAHAAN MANUFAKTUR YANG TERDAFTAR DI BEI

**Tika Handayani
92220012**



TESIS

**Untuk memperoleh gelar Magister dalam bidang Ilmu Manajemen pada
Universita Muhammadiyah Palembang
Dengan wibawa Rektor Universitas Muhammadiyah Palembang
Dipertahankan pada tanggal 27 April 2022 Di Universitas Muhammadiyah Palembang**

**PROGRAM STUDI MANAJEMEN
PROGRAM PASCASARJANA
UNIVERSITAS MUHAMMADIYAH PALEMBANG**

2022


PENGARUH *CURRENT RASIO*, *RETURN ON ASSET*, *DEBT TO EQUITY RATIO* DAN *ECONOMIC VALUE ADDED* TERHADAP *RETURN SAHAM* PADA PERUSAHAAN MANUFAKTUR YANG TERDAFTAR DI BEI

TESIS

Nama : Tika Handayani
NIM : 92220012

Disetujui Untuk Disampaikan Kepada Panitia Penguji
Pada Tanggal, 27 April 2022

Pembimbing 1,




Dr. Yuhanis Ladewi, S.E., M.Si., Ak., CA
NIDN/NBM: 0226016901/765380

Pembimbing 2,



Dr. Sri Rahayu, S.E., M.M
NIDN/NBM:0206016702/790999

Mengetahui,
Ketua Program Studi



Dr. Choiriyah.S.E.,M.Si
NIDN/NBM : 0211116203/859193

PENGARUH *CURRENT RASIO, RETURN ON ASSET, DEBT TO EQUITY RATIO* DAN *ECONOMIC VALUE ADDED* TERHADAP *RETURN SAHAM* PADA PERUSAHAAN MANUFAKTUR YANG TERDAFTAR DI BEI

TESIS

Nama : Tika Handayani
NIM : 92220012

**Telah dipertahankan di hadapan Dewan Penguji Tesis
Pada Tanggal 27 April 2022**

Ketua Penguji,



Dr. Yuhanis Ladewi, S.E., M.Si., Ak., CA
NIDN/NBM: 0226016901/765380

Sekretaris,



Dr. Sri Rahayu, S.E., M.MM
NIDN/NBM: 0206016702/790999

Anggota II,




Dr. Diah Isnaini Asiati, S.E., M.M
NIDN/NBM: 0207046301/652717

Anggota I,



Dr. Fatimah, S.E., M.Si
NIDN/NBM:0205026201/859197

Anggota III,



Dr. Choiriyah, S.E., M.Si.
NIDN/NBM: 0211116203/859193

PERNYATAAN BEBAS PLAGIAT

Saya yang bertanda tangan di bawah ini :

Nama : Tika Handayani
NIM : 92220012
Program Studi : Manajemen
Konsentrasi : Manajemen Keuangan

Dengan ini saya menyatakan bahwa :

1. Karya tulis ini adalah asli dan belum pernah diajukan untuk mendapat gelar akademik Magister Manajemen baik di Universitas Muhammadiyah Palembang maupun di perguruan tinggi lain.
2. Karya tulis ini adalah murni gagasan, rumusan dan penelitian saya sendiri, tanpa bantuan pihak lain kecuali arahan Tim Pembimbing.
3. Dalam karya tulis ini tidak terdapat karya atau pendapat yang telah ditulis atau dipublikasikan oleh orang lain, kecuali secara tertulis dengan jelas dicantumkan sebagai acuan dalam naskah dengan disebutkan nama pengarang dan dicantumkan dalam daftar pustaka.
4. Pernyataan ini saya buat dengan sesungguhnya dan apabila di kemudian hari terdapat penyimpangan dan ketidakbenaran dalam pernyataan ini, maka saya bersedia menerima sanksi akademik berupa pencabutan gelar yang telah diperoleh karena karya ini, serta sanksi lainnya sesuai dengan norma yang berlaku di perguruan tinggi ini.

Palembang, April 2022

Yang membuat pernyataan



(Tika Handayani)

PENGARUH *CURRENT RASIO, RETURN ON ASSET, DEBT TO EQUITY RATIO* DAN *ECONOMIC VALUE ADDED* TERHADAP *RETURN SAHAM* PADA PERUSAHAAN MANUFAKTUR YANG TERDAFTAR DI BEI

Tika Handayani

Tika handayani. 2022. Pengaruh current ratio (CR), Return On Asset (ROA), Debt to Equity Ratio (DER) dan Economic Value Added (EVA) terhadap Return Saham pada Perusahaan Manufaktur Sub Sektor Makanan Minuman yang terdaftar di Bursa Efek Indonesia (BEI). Tesis, Program Studi Manajemen, Program Pascasarjana, Universitas Muhammadiyah Palembang. Pembimbing: (I) Dr. Yuhanis Ladewi, SE., M.Si., Ak., CA. (II) Dr. Sri Rahayu, SE., M.M.

Abstrak

Penelitian ini bertujuan untuk mengetahui pengaruh current ratio (CR), Return On Asset (ROA), Debt to Equity Ratio (DER) dan Economic Value Added (EVA) terhadap Return Saham pada Perusahaan Manufaktur Sub Sektor Makanan Minuman yang terdaftar di Bursa Efek Indonesia (BEI). Objek penelitian adalah perusahaan manufaktur sub sector makanan minuman. Metode penelitian adalah asosiatif dengan menggunakan data sekunder yang diperoleh dari situs resmi BEI. Populasi dari penelitian ini sebanyak 32 perusahaan, sampel yang didapat melalui teknik purposive sampling sebanyak 14 perusahaan dengan periode 4 tahun penelitian. Teknik analisis yang digunakan adalah analisis regresi linear berganda dengan aplikasi SPSS. Hasil penelitian menunjukkan bahwa current assets dan return on asset berpengaruh terhadap return saham, sedangkan debt to equity ratio dan economic value added tidak berpengaruh terhadap return saham.

Kata Kunci: CR, ROA, DER, EVA, Return Saham

MOTO DAN PERSEMBAHAN

“Sesungguhnya kesabaran akan membuatmu mengerti bagaimana cara mensyukuri arti sebuah keberhasilan & Sungguh bersama kesukaran dan keringanan, karena itu bila kau telah selesai (mengerjakan yang lain). Dan kepada Tuhan, berharaplah”.

(Q.S Al Insyirah : 6-8)

Tesis ini penulis persembahkan kepada :

- ❖ Kedua Orang Tuaku Ayah Nikman dan Ibu Rosma
- ❖ Suami dan Anak-anakku, Imam Munandar dan anak-anakku Inara Sholihatul Imam dan Takia Nurul Imam.

PRAKATA

Segala puji dan syukur penulis panjatkan ke hadirat Allah S.W.T yang maha Rahman dan Rahim. Karena atas limpahan rahmat, taufik serta hidayah-Nya sehingga penulis pada akhirnya dapat menyelesaikan Tesis ini yang berjudul “Pengaruh *Current Ratio, Debt to Equity Ratio, Return On Asset, Economic Value Added* Terhadap Return Saham Pada Perusahaan Manufaktur Yang Terdaftar Di BEI”. Penulis mengakui bahwa masih banyaknya kekurangan dalam penyusunan tesis ini, dikarenakan terbatasnya pengalaman penulis, oleh karena itu penulis sangat menghargai kritik dan saran yang diberikan oleh semua pihak. Oleh karena itu sudah sepantasnya pada kesempatan yang baik ini penulis menyampaikan rasa terima kasih yang setinggi-tingginya kepada :

1. Bapak Dr. Abid Djazuli,S.E.,M.M. Sebagai Rektor Universitas Muhammadiyah Palembang.
2. Ibu Dr. Sri Rahayu, S.E., MM, sebagai Sebagai Direktur Pascasarjana dan sebagai Pembimbing II yang telah banyak membantu penulis dalam mengoreksi dan memberikan pengarahan serta petunjuk pada saat penulis menyelesaikan tesis ini.
3. Ibu Dr. Choiriyah,S.E.,M.Si, sebagai Ketua Program Studi Magister Manajemen Universitas Muhammadiyah Palembang.
4. Ibu Dr. Yuhanis Ladewi, S.E.,M.Si.,Ak.,CA, sebagai Pembimbing I yang telah banyak membantu penulis dalam mengoreksi dan memberikan pengarahan serta petunjuk pada saat penulis menyelesaikan tesis ini.

5. Bapak, Ibu Dosen / Guru Besar pada Program Studi Magister Manajemen Universitas Muhammadiyah Palembang;
6. Staf Administrasi Program Studi Magister Manajemen Universitas Muhammadiyah Palembang;
7. Kedua Orang Tuaku Ayah Nikman dan Ibu Rosma, yang telah memberikan kasih sayang serta doa dan mengajarkan arti kehidupan yang sebenarnya.
8. Suami dan Anak-anakku, Suamiku Imam Munandar dan anak-anakku Inara Sholihatul Imam dan Takia Nurul Imam yang selalu setia mendampingi dan yang selalu memberikan support.
9. Rekan-rekan Mahasiswa Program Magister Manajemen Universitas Muhammadiyah Palembang
10. Pihak-pihak lain yang terkait dalam penyelesaian penulisan tesis ini.

Akhir kata penulis mengucapkan banyak terima kasih untuk semua bantuan yang telah diberikan kepada penulis untuk menyelesaikan tesis ini. Semoga Allah SWT membalas segala amal dan budi baik yang telah dilakukan dan berharap semoga tesis ini memberikan manfaat bagi kita semua.

Palembang, April 2022
Penulis

Tika Handayani

DAFTAR ISI

HALAMAN JUDUL	ii
HALAMAN PENGESAHAN.....	iii
HALAMAN PENGESAHAN SETELAH UJIAN.....	iv
PERNYATAAN BEBAS PLAGIAT	v
ABSTRAK	vi
MOTO DAN PERSEMBAHAN	vii
PRAKATA	viii
DAFTAR ISI.....	x
DAFTAR TABEL.....	xii
DAFTAR GAMBAR.....	xiii
DAFTAR LAMPIRAN	xiv
BAB I PENDAHULUAN	1
A. Latar Belakang Penelitian	1
B. Rumusan Masalah.....	6
C. Tujuan Penelitian	6
D. Kegunaan dan Manfaat Penelitian.....	7
BAB II KAJIAN PUSTAKA, KERANGKA PEMIKIRAN DAN HIPOTESIS.....	8
A. Kajian Pustaka	8
1. <i>Return Saham</i>	8
2. <i>Current Ratio</i>	10
3. <i>Return On Asset (ROA)</i>	13
4. <i>Debt to Equity Rasio (DER)</i>	15
5. <i>Economic Value Added (EVA)</i>	17
B. Kerangka Pemikiran.....	20
1. Pengaruh <i>Current Ratio</i> terhadap <i>Return Saham</i>	20
2. Pengaruh <i>return on asset</i> terhadap <i>return saham</i>	21
3. Pengaruh <i>debt to equity</i> terhadap <i>return saham</i>	22
4. Pengaruh <i>economic value added</i> terhadap <i>return saham</i>	23
C. Hipotesis	28
BAB III METODOLOGI PENELITIAN	29
A. Objek Penelitian.....	29
B. Metode Penelitian	29
C. Operasionalisasi Variabel	30
D. Populasi dan Sampel	31
E. Metode, Instrumen Pengumpulan Data dan Jenis Data	34
1. Metode Pengumpulan Data	34
2. Jenis Data yang digunakan.....	34

F. Rancangan Analisis Data	35
1. Teknik Analisis	35
2. Uji Model	36
3. Analisis Regresi Linear Berganda.....	37
4. Uji hipotesis Atau Uji t.....	38
BAB IV HASIL DAN PEMBAHASAN.....	43
A. Hasil Penelitian	43
1. Gambaran Umum Tempat Penelitian.....	43
2. Statistik Deskriptif.....	53
3. Uji Asumsi Klasik	55
4. Analisis Regresi Linear Berganda.....	59
5. Pengujian Hipotesis.....	61
B. Pembahasan.....	64
1. Pengaruh <i>Current Ratio</i> (X_1) terhadap Return saham (Y).....	64
2. Pengaruh <i>Return on Assets</i> (X_2) terhadap Return Saham (Y).....	65
3. Pengaruh <i>Debt to Equity Rasio</i> (X_3) terhadap Return saham (Y).....	67
4. Pengaruh <i>Economic Value Added</i> (X_4) terhadap <i>Return Saham</i> (Y)..	68
BAB V SIMPULAN DAN SARAN	70
A. Simpulan	70
B. Saran	71
DAFTAR PUSTAKA	72
LAMPIRAN.....	75

DAFTAR TABEL

Tabel III. 1	Operasionalisasi Variabel	30
Tabel III. 2	Perusahaan Makanan dn Minuman yang terdaftar di Bursa Efek Indonesia tahun 2017-2020.....	31
Tabel III. 3	Seleksi Sampel berdasarkan kriteria	32
Tabel III. 4	Penarikan Sampel Berdasarkan Kriteria Perusahaan Manufaktur Sub Sektor Makanan dan Minuman.....	33
Tabel III. 5	Sampel Penelitian	34
Tabel IV. 1	Sampel Perusahaan Manufaktur Sub Sektor Makanan dan Minuman.....	43
Tabel IV. 2	Statistik Deskriptif Variabel Penelitian	54
Tabel IV. 3	Hasil Uji Normalitas	55
Tabel IV. 4	Hasil Uji Multikolonieritas	56
Tabel IV. 5	Hasil Pengujian Autokorelasi	59
Tabel IV. 6	Hasil Perhitungan Regresi Linier Sederhana	59
Tabel IV. 7	Koefesien Determinasi.....	61
Tabel IV. 8	Hasil Uji t.....	62

DAFTAR GAMBAR

Gambar I.1 Rata-rata Return Saham, Current Ratio, ROA, DER, Dan EVA Perusahaan Manufaktur Sub Sektor Makanan dan Minuman Yang Terdaftar Di BEI Periode 2017-2020	3
Gambar II. 1 Kerangka Pemikiran	28
Gambar IV. 1 Hasil Uji Heteroskedastisitas	58

DAFTAR LAMPIRAN

Lampiran 1 Economic Value Added

Lampiran 2 SPSS

Lampiran 3 Biodata penulis

BAB I

PENDAHULUAN

A. Latar Belakang Penelitian

Investasi merupakan salah satu sarana penting dalam meningkatkan kemampuan untuk mengumpulkan dan menjaga kekayaan. Investasi dapat diartikan sebagai komitmen untuk menanamkan sejumlah dana pada saat ini dengan tujuan memperoleh sejumlah keuntungan di masa datang. Investor dalam menanamkan modalnya berharap untuk memperoleh *Return Saham* yang sebesar-besarnya. Pasar modal atau *capital market* merupakan pasar untuk berbagai perangkat keuangan jangka panjang yang bisa diperjual belikan, baik surat utang (obligasi), ekuitas (saham), reksa dana, instrumen derivatif maupun instrumen lainnya.

Pasar modal merupakan sarana pendanaan bagi perusahaan maupun institusi lain (misalnya pemerintah) dan sebagai sarana bagi kegiatan berinvestasi dan harus memperhatikan return saham (Fahmi, 2017: 18). Tandelilin (2015: 42), *Return Saham* merupakan pengembalian yang diterima oleh investor terhadap investasi yang telah dilakukan dengan demikian, setiap investasi baik jangka pendek maupun jangka panjang mempunyai tujuan utama mendapatkan keuntungan yang disebut return baik secara langsung maupun tidak langsung. *Return* saham suatu investasi bersumber dari *yield* atau dividen dan *capital gain (loss)*. *Yield* merupakan *return* yang mencerminkan aliran kas atau pendapatan yang diperoleh secara periodik. *Capital gain (loss)* adalah *return* yang diperoleh

dari kenaikan (penurunan) nilai surat berharga. Bila harga saham pada akhir periode melebihi harga saham ketika awal periode, maka investor dinyatakan memperoleh *capital gain* dan investor dikatakan memperoleh *capitalloss* jika terjadi sebaliknya.

Banyak faktor yang mempengaruhi return saham, menurut Samsul (2018: 165) faktor faktor yang dapat mempengaruhi *return* saham adalah faktor mikro, yaitu yang berasal dari perusahaan itu sendiri diantaranya dilihat dari rasio-rasio keuangan yaitu *current rasio*, nilai buku persaham, ROA, *debt to equity ratio*, *economic value added* dan rasio keuangan lainnya. *Current ratio* digunakan untuk mengukur kemampuan perusahaan memenuhi hutang jangka pendeknya dengan menggunakan aktiva lancar (Mamdu & Halim, 2019: 77).

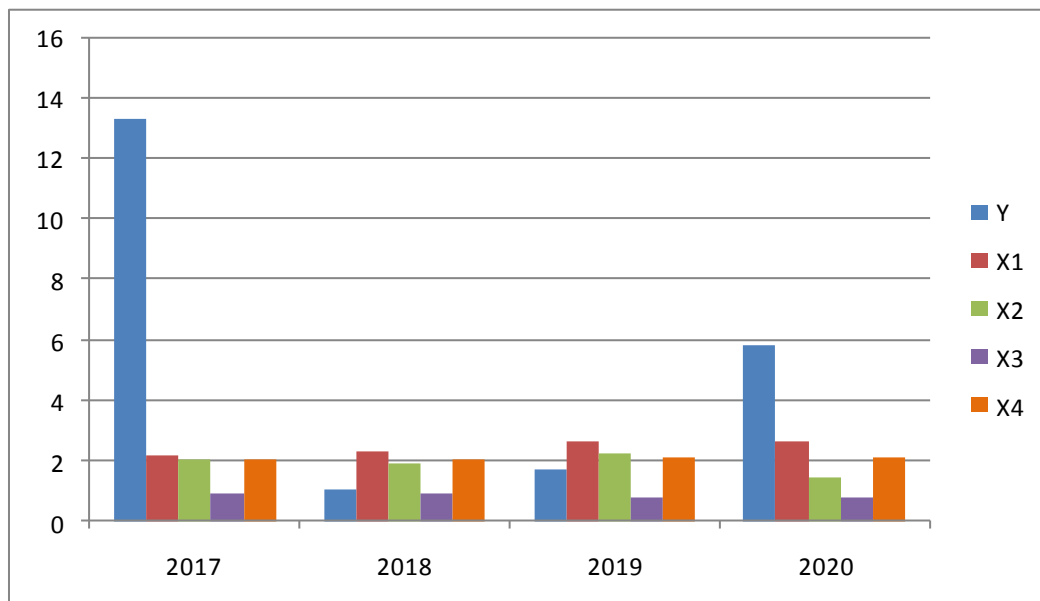
Menurut Syamsudin (2016: 63) *Return on Asset* adalah merupakan pengukuran kemampuan perusahaan secara keseluruhan di dalam menghasilkan keuntungan dengan jumlah keseluruhan aktiva yang tersedia di dalam perusahaan. *Debt to Equity Ratio* adalah rasio yang digunakan untuk menilai hutang dengan ekuitas. Rasio ini dicari dengan cara membandingkan antara seluruh hutang, termasuk hutang lancar dengan seluruh ekuitas (Kasmir, 2017: 157).

Economic value added menurut Rois et al., (2019: 94) adalah ukuran keberhasilan manajemen perusahaan dalam meningkatkan nilai tambah (*value added*) bagi perusahaan. Asumsinya, jika kinerja manajemen baik atau efektif (dilihat dari besarnya nilai tambah yang diberikan), maka akan tercermin pada peningkatan harga saham perusahaan.

Perusahaan manufaktur sub sektor makanan dan minuman merupakan salah satu sektor yang bertahan saat terjadi kondisi krisis di Indonesia. Sampai oktober 2020 terdapat 32 perusahaan manufaktur subsektor makanan dan minuman yang terdaftar di Bursa Efek Indonesia. Berikut merupakan rata-rata dari masing masing variabel yang penulis teliti pada perusahaan manufaktur sektor makanan dan minuman yang terdaftar di Bursa Efek Indonesia (BEI) yang menjadi sampel dalam penelitian ini:

Gambar I. 1

Rata-rata Return Saham, Current Ratio, ROA, DER dan EVA Perusahaan Manufaktur Sub Sektor Makanan dan Minuman yang Terdaftar di BEI periode 2017-2020



Sumber: Bursa Efek Indonesia (data diolah), 2022.

Dari tabel diatas,dapat kita lihat fenomena yang terjadi saat ini adalah sering kali perusahaan mengalami fluktuasi nilai *return* saham dari tahun ke tahun. Hal tersebut terjadi karena banyak faktor yang mempengaruhi pergerakan *return*

saham. Rata-rata *return* saham selama tahun 2017-2020 di perusahaan manufaktur sub sektor makanan dan minuman terjadinya fenomena kecenderungan penurunan *return* yang diasumsikan telah terjadi penurunan harga saham pada perusahaan tersebut. Melihat fakta bahwa tidak ada kepastian mengenai *return* yang akan didapatkan oleh investor ketika melakukan investasi saham, maka investor perlu pertimbangan yang rasional dengan mengumpulkan berbagai jenis informasi yang diperlukan untuk pengambilan keputusan investasi.

Para investor perlu melakukan analisis yang mendalam mengenai perusahaan tersebut. Salah satu caranya adalah dengan mengidentifikasi faktor-faktor mendasar yang dapat mempengaruhi harga saham yang diukur melalui rasio keuangan yang terdapat dalam laporan keuangan yang dikeluarkan oleh perusahaan. Berdasarkan dari hal itulah peneliti menggunakan *Current Ratio* (CR), *Return On Asset* (ROA) dan *Debt To Equity Ratio* (DER) dan *Economic Value Added* (EVA). Gambaran mengenai kondisi rasio keuangan 14 perusahaan manufaktur sektor makanan dan minuman dalam penelitian ini (lampiran 1).

Beberapa penelitian terdahulu telah banyak menghubungkan *current ratio* dengan *return* saham. Penelitian Aryanti et al. (2016) dan Hek & Devia (2019) menunjukkan hasil yaitu *current ratio* berpengaruh positif signifikan terhadap *return* saham. Sebaliknya penelitian yang dilakukan oleh Chuzaimah & Amalina (2015) dan penelitian Hidayat & Topowijono (2018) menunjukkan hasil yang berlawanan yaitu *current ratio* tidak berpengaruh positif signifikan terhadap *return* saham.

Penelitian tentang pengaruh *return on asset* terhadap *return* saham juga telah dilakukan oleh Untu et al. (2015) dan Rois et al. (2019) menunjukkan hasil bahwa *return on asset* berpengaruh terhadap *return* saham sedangkan penelitian yang dilakukan oleh Hidayat & Topowijono (2018) menunjukkan hasil yang berbeda bahwa *return on asset* berpengaruh terhadap *return* saham.

Selanjutnya penelitian tentang pengaruh *debt to equity rasio* terhadap *return* saham telah dilakukan oleh Chuzaimah & Amalina (2018) yang menyatakan bahwa *debt to equity ratio* (DER) terbukti mempunyai pengaruh yang positif terhadap *return* saham pada Perusahaan yang tergabung di Jakarta *Islamic Index* (JII). Berbeda dengan penelitian yang dilakukan Hek & Devia (2019) penelitiannya menunjukkan hasil *debt to equity rasio* tidak berpengaruh terhadap *return* saham.

Penelitian tentang pengaruh *economic value added* terhadap *return* saham telah dilakukan oleh Hefrizal (2018) dan Hidajat (2018) menyimpulkan bahwa variabel *economic value added* berpengaruh positif terhadap *Return* Saham Perusahaan. Sedangkan penelitian Rahayu & Aisjah (2011) yang mengungkapkan *economic value added* tidak mempunyai pengaruh pada *return* saham.

Berdasarkan uraian di latar belakang penelitian maka peneliti melakukan penelitian dengan judul “**Pengaruh *Current Ratio* (CR), *Return on Asset* (ROA), *Debt to Equity Ratio* (DER) dan *Economic Value Added* (EVA) Terhadap *Return* Saham pada Perusahaan Manufaktur yang Terdapat di BEI.**

B. Rumusan Masalah

Berdasarkan latar belakang di atas, rumusan masalah pada penelitian ini adalah:

1. Apakah ada pengaruh *current ratio* terhadap return saham pada perusahaan manufaktur yang terdaftar di BEI?
2. Apakah ada pengaruh *return on asset* terhadap return saham pada perusahaan manufaktur yang terdaftar di BEI?
3. Apakah ada pengaruh *debt to equity ratio* terhadap return saham pada perusahaan manufaktur yang terdaftar di BEI?
4. Apakah ada pengaruh *economic value added* terhadap return saham pada perusahaan manufaktur yang terdaftar di BEI?

C. Tujuan Penelitian

Berdasarkan rumusan masalah tersebut, adapun tujuan penelitian ini untuk mengetahui dan menganalisis :

1. Pengaruh *current ratio* terhadap *return* saham pada perusahaan manufaktur yang terdaftar di Bursa Efek Indonesia (BEI).
2. Pengaruh *return on asset* terhadap *return* saham pada perusahaan manufaktur yang terdaftar di Bursa Efek Indonesia (BEI).
3. Pengaruh *debt to equity ratio* terhadap *return* saham pada perusahaan manufaktur yang terdaftar di Bursa Efek Indonesia (BEI).
4. Pengaruh *economic value added* terhadap return saham pada perusahaan manufaktur yang terdaftar di Bursa Efek Indonesia (BEI).

D. Kegunaan dan Manfaat Penelitian

1. Aspek Teoritis

Diharapkan dapat menambah khasanah kepustakaan dan memperkuat teori-teori mengenai *Current Ratio* (CR), *Return on Asset* (ROA), *Debt to Equity Ratio* (DER) dan *Economic Value Added* (EVA) dan *Return Saham*.

2. Aspek Praktis

- a. Sebagai bahan pertimbangan perusahaan untuk menganalisis *Current Ratio* (CR), *Return on Asset* (ROA), *Debt to Equity Ratio* (DER) dan *Economic Value Added* (EVA) berpengaruh terhadap *Return* saham guna pengolahan perusahaan dalam menghadapi pasar modal yang lebih baik.
- b. Hasil penelitian ini diharapkan dapat digunakan sebagai sumber informasi untuk bahan pertimbangan di dalam pengambilan keputusan investasi saham perusahaan di Bursa Efek Indonesia (BEI).
- c. Sebagai bahan pertimbangan para investor dan calon investor dalam mengambil keputusan dan juga lebih memperhatikan tentang pengaruh *Current Ratio* (CR), *Return on Asset* (ROA), *Debt to Equity Ratio* (DER) dan *Economic Value Added* (EVA) terhadap *return* saham.

DAFTAR PUSTAKA

- Aryanti, Mawardi, & Andesta, S. (2016). Pengaruh ROA, ROE, NPM dan CR Return Saham Pada Perusahaan Yang Terdaftar Di Jakarta Islamic Index (Jii). *Pengaruh Roa, Roe, Npm Dan Cr Terhadap Return Saham Pada Perusahaan Yang Terdaftar Di Jakarta Islamic Index (Jii)*, 2(2), 54–71.
- Bringham, F. E., & Huston, J. F. (2016). *Dasar-dasar Manajemen Keuangan* (A. A. Yulianto (ed.)). Erlangga.
- Chuzaimah, & Amalina, N. (2015). Analisis Pengaruh Faktor-Faktor Fundamental Yang Berpengaruh Terhadap Return Saham Syariah Pada Perusahaan Yang Tergabung Dalam Jakarta Islamic Index (Jii). *Eqien: Jurnal Ekonomi Dan Bisnis*, 5(2), 189–195. <https://doi.org/10.34308/eqien.v5i2.58>
- Darsono, & Ashari. (2017). *Pedoman Praktis Memahami Laporan Keuangan*. Andi.
- Fahmi. (2017). *Analisis Laporan Keuangan*. Alfabeta.
- Hefrizal, M. (2018). Analisis Metode Economic Value Added Untuk Menilai Kinerja Keuangan Pada Pt. Unilever Indonesia. *JURNAL AKUNTANSI DAN BISNIS: Jurnal Program Studi Akuntansi*, 4(1), 64–73. <https://doi.org/10.31289/jab.v4i1.1552>
- Hek, T. K., & Devia. (2019). Pengaruh Economic Value Added, Current Ratio Dan Debt To Equity Ratio Terhadap Return saham Pada Perusahaan Manufaktur Yang Terdaftar Di Bursa Efek Indonesia. *Ilmiah Core IT*, 8(01), 26–31. <https://doi.org/10.35129/simak.v17i01.67>
- Hidajat, N. C. (2018). Pengaruh Return On Equity, Earning Per Share, Economic Value Added, dan Market Value Added terhadap Return Saham Perusahaan Sektor Pertanian yang Terdaftar di Bursa Efek Indonesia Periode 2010-2016. *Business Management Journal*, 13(1), 62–75. <https://doi.org/10.30813/bmj.v7i1.694>
- Hidayat, D., & Topowijono. (2018). Pengaruh Kinerja Keuangan Terhadap Harga Saham (Studi pada Perusahaan Pertambangan Subsektor Pertambangan Minyak dan Gas Bumi yang Terdaftar di Bursa Efek Indonesia Periode 2013-2016). *Jurnal Administrasi Bisnis*, 62(1), 36–44.
- Horner, V. J. C., & Wachowicz, M. J. (2017). *Financial Management*. Salemba Empat.

- Jogiyanto, H. (2015). *Teori ortopolio dan Analisis Investasi*. BPFPE.
- Kartikasari, U. (2019). Pengaruh Debt toEquity Ratio, Current Ratio Dan Return On Asset Terhadap Harga Saham Perusahaan Infrastruktur Terdaftar Di Bursa Efek Indonesia Periode 2008 – 2017. *Manners*, 7(1), 41–50.
- Kasmir. (2017). *Analisis Laporan Keuangan*. Rajagrafindo.
- Mamdu, M. H., & Halim, A. (2019). *Analisis Laporan Keuangan*. UPP STIM YPKN.
- Mardianto, H. (2019). *Intisari Manajemen Keuangan*. Grasindo.
- Puspitadewi, C. I. I., & Rahyuda, H. (2016). Pengaruh DER, ROA, PER dan EVA terhadap Return Saham pada Perusahaan Food and Beverage di BEI. *E-Jurnal Unud*, 5(3), 1429–1456.
- Rahayu, U. T., & Aisjah, S. (2011). Pengaruh Economic Value Added Dan Market Value Added Terhadap Return Saham. *Fakultas Ekonomi Dan Bisnis Universitas Brawijaya*, 1–13.
- Rois, M., Pandiya, P., & Diah K.S, N. M. (2019). Analisis Pengaruh Economic Value Added (EVA), Debt To Equity Ratio (DER), Return On Asset (ROA), dan Current Ratio (CR) terhadap Return Saham. *JSHP : Jurnal Sosial Humaniora Dan Pendidikan*, 3(2), 93–104. <https://doi.org/10.32487/jshp.v3i2.529>
- Rudianto. (2016). *Pengantar Akuntansi Konsep dan Teknik Penyusunan Laporan Keuangan*. Erlangga.
- Safitri, T. M., & Henni Indriyani. (2017). *Pengaruh Kinerja Keuangan dan Risiko Sistematis Terhadap Return Saham Pada Perusahaan Farmasi di BEI*. 128–138.
- Samsul, M. (2018). *Pasar Modal dan Manajemen Portofolio*. Erlangga.
- Sawir, A. (2016). *Analisis Kinerja Keuangan dan Perencanaan Keuangan*. Gramedia Pustaka Utama.
- Sekaran, U., & Bougie, R. (2016). *Research Methods for Business*. In *Encyclopedia of Quality of Life and Well-Being Research* (sevebth ed). Wiley. https://doi.org/10.1007/978-94-007-0753-5_102084

- Sudarsini, B., & Sudiyatni, B. (2016). Faktor-faktor yang mempengaruhi return saham pada perusahaan property dan real estate yang terdaftar di BEI tahun 2009-2014. *Jurnal Bisnis Ekonomi (JBE)*, 23(1), 30–51. [https://doi.org/10.21511/ppm.15\(4-1\).2017.02](https://doi.org/10.21511/ppm.15(4-1).2017.02)
- Sugiyono. (2019). *Metode Penelitian Kuantitatif, Kualitatif dan R&D* (Sutopo (ed.)). Alfabeta.
- Sujarweni, V. W. (2018). *Metodologi Penelitian Bisnis dan Ekonomi*. Pustaka Baru Press.
- Syafri, S. H. (2018). *Analisis Krisis atas Laporan Keuangan dan Analisis Pasar Modal*. Rajagrafindo.
- Syamsudin, L. (2016). *Manajemen Keuangan Perusahaan* (Y.Rizal (ed.)). Rajawali Pers.
- Tandelilin, E. (2015). *Analisis Investasi dan Manajemen Portofolio*. BPF.
- Untu, V., Tommy, P., & Legiman, F. (2015). Faktor-faktor Yang Mempengaruhi Return Saham Pada Perusahaan Agroindustry Yang Terdaftar Di Bursa Efek Indonesia Periode 2009-2012. *Jurnal Riset Ekonomi, Manajemen, Bisnis Dan Akuntansi*, 3(3), 382–392.
- Warizal, Nirwanti, & Setiawan, A. (2019). Return on Investment (Roi), Economic Value Added (Eva) and Return Stock : Empirical Study on Companies in Lq 45. *Jurnal Akunida*, 5(2), 47–58.
- Wijaya, L. V., & Tjun Tjun, L. (2018). Pengaruh Cash Turnover, Receivable Turnover, dan Inventory Turnover Terhadap Return On Asset Perusahaan Sektor Makanan dan Minuman yang Terdaftar di Bursa Efek Indonesia Periode 2013 – 2015. *Jurnal Akuntansi Maranatha*, 9(1), 74–82. <https://doi.org/10.28932/jam.v9i1.492>