

**PENGARUH LIKUIDITAS DAN SOLVABILITAS
TERHADAP HARGA SAHAM PERUSAHAAN LQ45 YANG
TERDAFTAR DI BURSA EFEK INDONESIA**



SKRIPSI

NAMA : NUR HIKMAH
NIM : 212016270

UNIVERSITAS MUHAMMADIYAH PALEMBANG
FAKULTAS EKONOMI DAN BISNIS

2021

SKRIPSI
PENGARUH LIKUIDITAS DAN SOLVABILITAS TERHADAP HARGA
SAHAM PERUSAHAAN LQ45 YANG TERDAFTAR
DI BURSA EFEK INDONESIA

Untuk memenuhi Salah Satu Persyaratan
Memperoleh Gelar Sarjana Ekonomi



NAMA : NUR HIKMAH

NIM : 212016270

UNIVERSITAS MUHAMMADIYAH PALEMBANG
FAKULTAS EKONOMI DAN BISNIS

2021

PENYATAAN BEBAS PLAGIAT

Saya yang bertanda tangan dibawah ini

Nama : Nur Hikmah

NIM : 212016270

Konsentrasi : Keuangan

Judul skripsi : Pengaruh Likuiditas dan Solvabilitas terhadap Harga Saham
Perusahaan LQ45 yang terdaftar di Bursa Efek Indonesia

Dengan ini saya menyatakan :

1. Karya tulis ini adalah asli dan belum pernah diajukan untuk mendapat gelar akademik Sarjana Strata 1 di Universitas Muhammadiyah Palembang
2. Karya tulis ini adalah murni gagasan, rumusan dan penelitian saya sendiri tanpa bantuan pihak lain, kecuali arahan pembimbing
3. Dalam karya tulis ini terdapat karya atau pendapat yang telah ditulis atau dipublikasikan orang lain kecuali secara tertulis dengan jelas dicantumkan dalam daftar pustaka
4. Pernyataan ini saya buat dengan sesungguhnya dan apabila dikemudian hari terdapat penyimpangan dan ketidakbenaran dalam pernyataan ini, maka saya bersedia menerima sanksi akademik berupa pencabutan gelar yang diperoleh karena karya ini serta sanksi lainnya sesuai dengan norma yang berlaku di perguruan tinggi ini.

Palembang, 2021



Fakultas Ekonomi dan Bisnis
Universitas Muhammadiyah
Palembang

TANDA PENGESAHAN SKRIPSI

Judul : PENGARUH LIKUIDITAS DAN SOLVABILITAS
TERHADAP HARGA SAHAM PERUSAHAAN LQ45
YANG TERDAFTAR DI BURSA EFEK INDONESIA
Nama : Nur Hikmah
NIM : 21 2016 270
Fakultas : Ekonomi dan Bisnis
Program Studi : Manajemen
Konsentrasi : Keuangan

Diterima dan Disahkan
Pada Tanggal, Maret 2021
Pembimbing II

Pembimbing I

Dr. Hj. Choiriyah, S.E., M.Si

NIDN : 0211116203


Mister Candra, S.Pd., M.Si

NIDN : 1005068902

Mengetahui,

Dekan

u.b. Ketua Program Studi Manajemen



Dr. Zaleha Trihandayani, SE., M.Si

NIDN : 0229057501

MOTTO DAN PERSEMBAHAN

Motto :“ Sesungguhnya Allah memerintahkan kepada kamu supaya menyerahkan amanat kepada orang yang pantas menerimanya. Dan jika kamu mempertimbangkan suatu perkara, kamu harus memutuskannya secara adil. Sesungguhnya Allah memberimu sebaik-baik nasihat Allah itu Maha Mendengar dan Maha Melihat”. (QS. An-nisa: 58)

“Yakin adalah kunci jawaban dari segala permasalahan, dengan yakin kamu mampu menumbuhkan rasa semangat hidup”.

(Nur Hikmah)

ku persembahkan skripsi ini teruntuk:

- ❖ Ayahku Edy Hartono dan Ibuku Sunarsih Tersayang, serta Ibu sambungku Marni Tercinta**
- ❖ Kakak ku Tersayang Arif Budiman**
- ❖ Adik ku Andra Aryo Tomo**
- ❖ Pembimbing Skripsiku Ibu Dr. HJ. Choiriyah, S.E., M.Si. dan Bapak Mister Candra, S.Pd., M.Si**
- ❖ Almamater yang tercintai**

PRAKATA

Assalamu'alaikum Warohmatullahi Wa Barokatuh

Alhamdulillah rabbil'alamin, Puji syukur kepada Allah SWT, yang telah melimpahkan rahmat dan karunianya, sehingga penulis dapat menyelesaikan skripsi ini dengan judul “pengaruh *likuiditas* dan *solvabilitas* terhadap harga saham perusahaan LQ45 yang terdaftar di Bursa Efek Indonesia” guna memenuhi syarat untuk memperoleh Gelar Sarjana. Tidak lupa shalawat dan salam, semoga tetap tercurahkan kepada junjungan kita Rasulullah Muhammad SAW beserta para keluarga, sahabat dan para umatnya, semoga kita senantiasa mendapatkan syafa'at-nya amin.

Selesainya menyusun skripsi ini tentu karena ada dukungan, petunjuk, dan bantuan dari banyak pihak. Oleh karena itu, secara khusus penulis mengucapkan terimakasih kepada orang tuaku tercinta yaitu Ayahku Edy Hartono dan Ibuku Sunarsih Tersayang, serta Ibu sambungku Marni Tercinta untuk semua do'a dan kasih sayang yang tidak pernah pudar, semangat dan dukungan baik modal maupun material yang diberikan kepada penulis.

Selain itu ucapan terimakasih juga penulis sampaikan kepada pihak-pihak yang mengizinkan, membantu penulis dalam menyelesaikan studi ini:

1. Bapak Dr. Abid Djazuli, SE., MM. Selaku Rektor Universitas Muhammadiyah Palembang
2. Bapak Drs. H. Fauzi Ridwan, MM. Selaku Dekan Fakultas Ekonomi dan Bisnis Universitas Muhammadiyah Palembang beserta staff dan karyawan/karyawati
3. Ibu DR. Zaleha Trihandayani, SE., M.Si dan Bapak Mister Candra S.pd, M.Si selaku ketua program dan sekretaris Studi Manajemen Universitas Muhammadiyah Palembang Fakultas Ekonomi dan Bisnis
4. Ibu Kholilah.SE.,M.Si sebagai Dosen Pembimbing Akademik
5. Ibu Dr. HJ.Choiriyah, S.E., M.Si. dan Bapak Mister Candra, S.Pd.,M.Si selaku pembimbing dan memberi arahan dan masukan yang sangat berguna sehingga skripsi ini dapat diselesaikan dengan baik.

6. Bapak dan Ibu Dosen karyawan pengajar Fakultas Ekonomi dan Bisnis Universitas Muhammadiyah Palembang.
7. Teman terbaikku Sri Agustina, Bayu Aditiya, Maya Safira, Nyisin Rahayu, Reyni, Orin dan Ana terimakasih atas bantuannya sukses selalu buat kalian.
8. Terimakasih juga kepada Kakakku Arif Budiman dan Adikku Andra Aryo Tomo yang sudah memberi semangat.
9. Semua pihak yang tidak bisa saya sebutkan satu persatu, penulis mengucapkan banyak terimakasih, kepada semua pihak yang telah membantu penulis sehingga bisa menyelesaikan skripsi ini.

Penulis menyadari bahwa dalam penyusunan skripsi ini masih banyak kekurangan dan jauh dari kata sempurna, maka saran dan kritikan dari semua pihak sangat diharapkan demi penyempurnaan selanjutnya.

Akhirnya kepada Allah SWT kita kembalikan semua urusan dan semoga skripsi ini dapat bermanfaat bagi semua pihak, khususnya bagi penulis dan para pembaca pada umumnya, semoga Allah SWT meridhoi, Amin.

Wassalamu'alaikum Warrahmatullahi Wa Barakatuh

Palembang, Maret 2021

Nur Hikmah

DAFTAR ISI

Halaman Sampul Luar	
Halaman Judul.....	ii
Halaman Bebas Plagiat	iii
Halaman Pengesahan Skripsi	iv
Halaman Motto dan Persembahan	v
Halaman Prakata	vi
Daftar isi.....	viii
Daftar Tabel	x
Daftar Gambar	xi
Daftar Grafik	xii
Daftar Lampiran	xiii
Abstrak	xiv
BAB I PENDAHULUAN.....	1
A. Latar Belakang Masalah	1
B. Rumusan Masalah.....	6
C. Tujuan Penelitian.....	6
D. Manfaat Penelitian.....	6
BAB II KAJIAN PUSTAKA, KERANGKA PEMIKIRAN DAN HIPOTESIS	8
A. Landasan Teori	8
B. Penelitian Sebelumnya	26
C. Kerangka Pemikiran	33
D. Hipotesis	33
BAB III METODE PENELITIAN	34
A. Jenis Penelitian	34
B. Lokasi Penelitian	34
C. Operasionalisasi Variabel	35
D. Populasi dan Sampel.....	36

E. Data Yang Diperlukan	37
F. Metode Pengumpulan Data	38
G. Analisis dan Teknik Analisis	39
BAB IV HASIL, PENELITIAN DAN PEMBAHASAN	48
A. Hasil Penelitian.....	48
B. Pembahasan Hasil Penelitian.....	61
BAB V SIMPULAN DAN SARAN	66
A. Simpulan.....	66
B. Saran	66
DAFTAR PUSTAKA	68

DAFTAR TABEL

Tabel III.1	Definisi Variabel dan Indikator Variabel.....	35
Tabel III.2	Sampel Perusahaan	37
Tabel IV.1	Perusahaan LQ45 yang terdaftar di Bursa Efek Indonesia <i>Closing Price</i>	49
Tabel IV.2	Perusahaan LQ45 yang terdaftar di Bursa Efek Indonesia <i>Current Ratio</i>	51
Tabel IV.3	Perusahaan LQ45 yang terdaftar di Bursa Efek Indonesia <i>Debt to Equity Ratio</i>	52
Tabel IV.4	Uji Multikolinieritas	54
Tabel IV.5	Uji Autokorelasi.....	56
Tabel IV.6	Regresi Linier Berganda	57
Tabel IV.7	Uji F (Uji Simultan).....	59
Tabel IV.8	Uji t (Uji Parsial).....	60

DAFTAR GAMBAR

Gambar II.1 Kerangka Pemikiran	33
Gambar IV.1 Uji Asumsi Klasik.....	54
Gambar IV.2 Uji Heteroskedastisitas.....	55

DAFTAR GRAFIK

- Grafik I.1 Rata-rata *closing price* pada perusahaan LQ45 yang terdaftar di Bursa Efek Indonesia tahun 2015-2019..... 4
- Grafik I.2 Rata-rata *current ratio* pada perusahaan LQ45 yang terdaftar di Bursa Efek Indonesia tahun 2015-2019..... 4
- Grafik I.3 Rata-rata *debt to equity ratio* pada perusahaan LQ45 yang terdaftar di Bursa Efek Indonesia tahun 2015-2019..... 5

DAFTAR LAMPIRAN

- Lampiran 1 Populasi dan Sampel Perusahaan
- Lampiran 2 Data Tahunan Harga Saham, Likuiditas, dan Solvabilitas
- Lampiran 3 Regresi Linier Berganda, Uji Asumsi Klasik, Uji F, dan Uji t
- Lampiran 4 Tabel DW
- Lampiran 5 Tabel F
- Lampiran 6 Tabel T
- Lampiran 7 Surat Keterangan Selesai Riset
- Lampiran 8 Aktivitas Bimbingan Skripsi
- Lampiran 9 Sertifikat Hafalan Surat-Surat Pendek Al-Qur'an
- Lampiran 10 Sertifikat Komputer
- Lampiran 11 Sertifikat SPSS
- Lampiran 12 Biodata Penulis

ABSTRAK

Nur Hikmah/212016270/2021/Pengaruh Likuiditas, dan Solvabilitas Terhadap Harga Saham Perusahaan LQ45 yang Terdaftar di Bursa Efek Indonesia.

Penelitian ini bertujuan untuk mengetahui Pengaruh *likuiditas*, dan *solvabilitas* Terhadap Harga Saham perusahaan LQ45 yang Terdaftar di Bursa Efek Indonesia. Penulisan ini termasuk jenis penelitian asosiatif karena penulis ingin mengetahui hubungan antara dua variabel atau lebih. Populasi dalam penelitian ini adalah seluruh Perusahaan LQ45 yang Terdaftar di Bursa Efek Indonesia kemudian di ambil sample 20 perusahaan dengan metode *purposive sampling*, yaitu pengambilan sample yang dilakukan berdasarkan pertimbangan tertentu yang disesuaikan dengan tujuan penelitian. Data dalam penelitian ini adalah data sekunder sedangkan teknik pengumpulan data menggunakan metode dokumentasi. Teknik analisis yang digunakan adalah analisis regresi linier berganda yang menggunakan software spss versi 16, pengujian hipotesis menggunakan uji F dan uji t dengan taraf signifikan 5%. Hasil pengujian secara simultan (uji F) menunjukkan ada pengaruh signifikan antara Pengaruh *Likuiditas, dan Solvabilitas* Terhadap Harga Saham Perusahaan LQ45 yang Terdaftar di Bursa Efek Indonesia, sedangkan dua variabel lain yaitu *Likuiditas* dan *Solvabilitas* berpengaruh signifikan terhadap Harga Saham Perusahaan LQ45 yang Terdaftar di Bursa Efek Indonesia.

Kata Kunci : Harga saham, *Likuiditas*, dan *Solvabilitas*

Abstract

Nur Hikmah / 212016270 / 2021 / The Effects of Liquidity and Solvency on Stock Price of LQ45 Company Listed on the Indonesia Stock Exchange.

This study aimed to determine the effect of liquidity and solvency on stock price of LQ45 company listed on the Indonesia Stock Exchange. This writing was an associative research type because the writer wanted to know the relationship between two or more variables. The population in this study were all LQ45 companies listed on the Indonesia Stock Exchange, then a sample of 20 companies was taken using the purposive sampling method, namely sampling based on certain considerations tailored to the research objectives. The data in this study were secondary data, while the data collection technique used the documentation method. The analysis technique used multiple linear regression analysis using the SPSS version 16 software, hypothesis examiners used the F test and t test with a significant level of 5%. Simultaneous test results (F test) showed that there was a significant effects of liquidity and solvency on stock price of LQ45 company listed on the Indonesia Stock Exchange, while two other variables, namely Liquidity and Solvency had a significant effect on stock price of LQ45 company listed on the Indonesia Stock Exchange.

Keywords: Stock price, liquidity and solvency.



BAB I

PENDAHULUAN

A. Latar Belakang Masalah

Pasar modal Indonesia memiliki peran besar bagi perekonomian negara. Dengan adanya pasar modal (*capital market*), investor sebagai pihak yang memiliki kelebihan dana dapat menginvestasikan dananya pada berbagai sekuritas dengan harapan memperoleh imbalan (return). Sedangkan perusahaan sebagai pihak yang memerlukan dana dapat memanfaatkan dana tersebut untuk mengembangkan proyek-proyeknya. Dengan alternatif pendanaan dari pasar modal, perusahaan dapat beroperasi dan mengembangkan bisnisnya dan pemerintah dapat membiayai berbagai kegiatannya sehingga meningkatkan kegiatan perekonomian negara dan kemakmuran masyarakat luas.

Pasar modal merupakan salah satu cara alternatif pilihan sumber dana jangka panjang diantara berbagai semua alternatif lainnya bagi setiap perusahaan. Dilihat pada perkembangannya, perusahaan yang menjual saham miliknya di pasar modal kini semakin meningkat. Beberapa pekan terakhir pasar modal mengalami perkembangan yang sangat pesat di berbagai negara. Adapun beberapa faktor yang dimiliki oleh pasar modal di antaranya adalah alternative penghimpunan dana selain lembaga perbankan dan menginvestasikan dananya, baik berupa saham, deposito ataupun dalam bentuk investasi lain. Pada umumnya, investasi merupakan penempatan sejumlah dana pada saat ini untuk mengharapkan imbalan yang terjadi di masa yang akan datang. Salah satu pasar modal yang diminati para investor antara lain adalah Bursa Efek Indonesia (BEI).

Investor berinvestasi saham karena mengharapkan keuntungan *capital gain* ataupun *dividen* saham yang tinggi. Investor yang menginvestasikan dananya pada sekuritas, berkepentingan terhadap keuntungan pada saat ini dan keuntungan dimasa yang akan datang serta adanya stabilitas dari keuntungan yang akan di dapatkan. Dalam melakukan transaksi saham di pasar modal, para investor harus lebih teliti lagi dalam pengambilan keputusan, baik itu keputusan untuk membeli, menjual ataupun mempertahankan saham tersebut. Oleh sebab itu, salah satu faktor yang harus di pertimbangkan dalam pengambilan keputusan investasi adalah faktor dari harga saham. Pertimbangan harga saham sangat menjadi penting bagi pelaku pasar, karena harga saham mencerminkan nilai perusahaan itu sendiri. Semakin tinggi harga saham maka semakin tinggi pula nilai suatu perusahaan, dan sebaliknya apabila harga saham semakin rendah maka nilai perusahaan akan semakin rendah juga.

Menurut Hanafi (2015:124) Saham merupakan bukti kepemilikan, seseorang yang mempunyai saham suatu perusahaan artinya ia memiliki perusahaan tersebut, dan pemegang saham memiliki hak klaim atas penghasilan dan aktiva perusahaan.

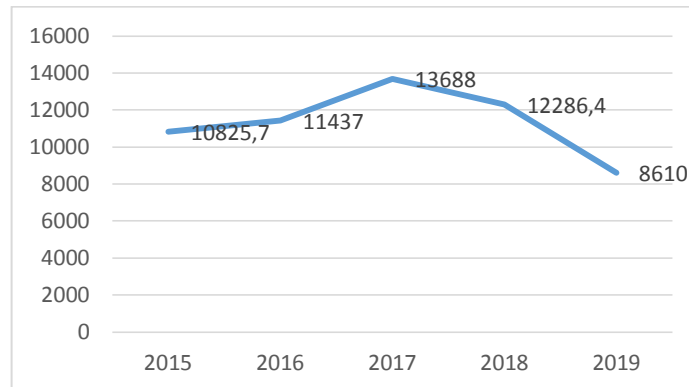
Menurut Darmadji dan Fakhruddin (2012:102) Harga saham merupakan harga yang terjadi di bursa pada waktu tertentu, harga saham bisa berubah naik atau pun turun dalam hitungan waktu yang begitu cepat, ia dapat berubah dalam hitungan menit bahkan dapat berubah dalam hitungan detik, hal tersebut dimungkinkan karena tergantung dengan permintaan dan penawaran antara pembeli saham dengan penjual saham”.

Menurut Irham Fahmi (2017:87) Rasio likuiditas merupakan rasio gambaran kemampuan suatu perusahaan dalam memenuhi kewajiban jangka pendeknya secara lancar dan tepat waktu sehingga likuiditas sering disebut dengan short term liquidity.

Menurut Kasmir (2015:151) rasio solvabilitas merupakan rasio yang digunakan untuk mengukur sejauh mana aktiva perusahaan dibiayakan dengan utang. *Debt to equity ratio* merupakan rasio yang digunakan untuk menilai utang dengan ekuitas. Rasio ini dicari dengan cara membandingkan antara seluruh utang, termasuk utang lancar dengan seluruh ekuitas. Rasio ini berguna untuk jumlah dan yang disediakan peminjam (*kreditor*) dengan pemilik perusahaan. Dengan kata lain, rasio ini berfungsi untuk mengetahui setiap rupiah modal sendiri yang dijadikan untuk jaminan utang (Kasmir, 2015:157-158).

Harga saham di bursa efek sangat mencerminkan perusahaan yang akan menerbitkan saham. Perusahaan baik adalah perusahaan yang harga sahamnya stabil atau harga sahamnya naik. Semakin tinggi permintaan investor akan perlembar saham maka akan berdampak pada naiknya harga saham perusahaan. Naik turun harga saham adalah tolak ukur terhadap perubahan kinerja perusahaan, karena harga saham akan menjadi isu bagi perusahaan yang menerbitkan saham. Berikut adalah grafik harga saham dari 2015-2019.

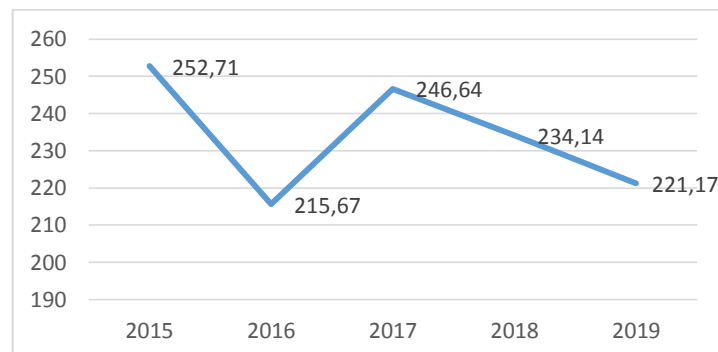
Grafik 1.1
Rata-rata Harga Saham Perusahaan LQ45
Periode 2015-2019



Sumber : data diolah penulis dari www.idx.co.id 2020

Pada grafik di atas menunjukkan pergerakan rata-rata harga saham dari tahun 2015-2019 mengalami fluktuasi dari tahun ke tahun. Rata-rata Harga Saham tertinggi berada pada tahun 2017 yaitu sebesar 13.688. Sedangkan rata-rata Harga Saham terendah berada pada tahun 2019 yaitu sebesar 8.610. Rendahnya rata-rata Harga Saham perusahaan di liat dari penutupan harga saham.

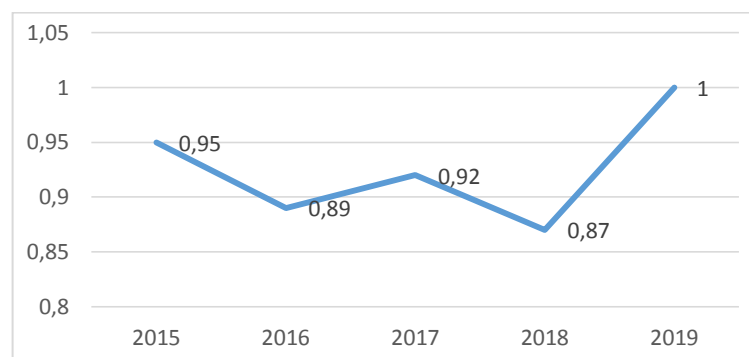
Grafik 1.2
Rata-rata Likuiditas Perusahaan LQ45
Periode 2015-2019



Sumber : data diolah penulis dari www.idx.co.id 2020

Rata-rata Likuiditas Perusahaan LQ45 di Bursa Efek Indonesia (BEI) Periode 2015-2019 yang dihitung menggunakan *Current Ratio (CR)* mengalami flutuasi. Rata-rata Likuiditas tertinggi berada pada tahun 2015 yaitu sebesar 252,71. Sedangkan rata-rata Likuiditas terendah berada pada tahun 2016 yaitu sebesar 215,67. Rendahnya rata-rata Likuiditas perusahaan di liat dari besarnya CR menunjukkan terjadi kerugian atau penyusutan terhadap nilai aktiva.

Grafik 1.3
Rata-rata Solvabilitas Perusahaan LQ45
Periode 2015-2019



Sumber : data diolah penulis dari www.idx.co.id 2020

Rata-rata Solvabilitas Perusahaan LQ45 di Bursa Efek Indonesia (BEI) Periode 2015-2019 yang dihitung menggunakan *Debt to Equity Ratio (DER)* mengalami flutuasi. Rata-rata solvabilitas tertinggi berada pada tahun 2019 yaitu sebesar 1,00. Sedangkan rata-rata-rata solvabilitas terendah berada pada tahun 2018 yaitu sebesar 0.87. Rendahnya rata-rata solvabilitas perusahaan di liat dari besarnya DER menunjukkan terjadi kerugian atau penyusutan terhadap nilai aktiva.

Berdasarkan latar belakang tersebut maka peneliti melakukan penelitian dengan judul “**Pengaruh Likuiditas dan Solvabilitas terhadap Harga Saham Perusahaan LQ45 yang terdaftar di Bursa Efek Indonesia**”.

B. Rumusan Masalah

Berdasarkan pada uraian latar belakang diatas, maka permasalahan yang dapat dikemukakan adalah:

Adakah pengaruh *Likuiditas*, dan *Solvabilitas* terhadap harga saham perusahaan LQ45 yang terdaftar di Bursa Efek Indonesia?

C. Tujuan Penelitian

Berdasarkan rumusan masalah yang telah di uraikan maka tujuan penelitian ini adalah:

Untuk mengetahui pengaruh *likuiditas*, dan *solvabilitas* terhadap harga saham pada perusahaan LQ45 yang terdaftar di Bursa Efek Indonesia.

D. Manfaat Penelitian

Berdasarkan tujuan penelitian di atas, maka penelitian ini diharapkan untuk memberikan manfaat bagi semua pihak, diantaranya:

1. Bagi Penulis

Memberikan tambahan ilmu pengetahuan serta wawasan atas pasar modal dan cara menganalisa harga saham.

2. Bagi Investor

Diharapkan penelitian ini dapat memberikan informasi bagi investor sebagai bahan pertimbangan dalam pengambilan keputusan untuk

menanamkan modalnya agar dapat memaksimalkan laba dan meminimalkan risiko.

3. Bagi Almamater

Diharapkan penelitian ini dapat memberikan kontribusi terhadap pengembangan teori tentang pengaruh likuiditas, dan solvabilitas terhadap harga saham serta dapat menjadi bahan referensi bagi peneliti selanjutnya.

DAFTAR PUSTAKA

Andri Setiawan, Muhammad Bayu Aji Sumantri. 2020. *The Effect of Return On Asset, Debt to Equity Ratio, and Earning Per Share on stock Price in the Mining Sector on the Indonesia stock Exchange for the 2015-2019 periode*. Technium, Vol 2, Issue 7 pp.324-335, 2020.

Asniwati. 2019. Pengaruh *Likuiditas* dan *Profitabilitas* terhadap Harga Saham pada PT. Indofood CBP Sukses Makmur Tbk di Bursa Efek Indonesia. *Jurnal Ekonomi*, Vol 7, No 2, Desember 2019.

Brigham dan Houston. 2012. *Dasar-Dasar Manajemen Keuangan*. Buku 1. Edisi 11. Penerbit Salemba Empat. Jakarta.

books.google.co.id

Eka Oktaviani Putri, Hendri Soekotjo. 2017. Pengaruh Rasio *Profitabilitas*, *Likuiditas* dan *Solvabilitas* terhadap harga saham Perusahaan Manufaktur. *Jurnal Ilmu dan Riset Manajemen*, Vol 6, No 7, Juli 2017.

[Emiten.kontan.co.id](https://emiten.kontan.co.id).

Fuji Novri Faleni dan R. Susanto Herdianto. 2019. Pengaruh *profitabilitas* dan *solvabilitas* terhadap harga saham (studi pada perusahaan konstruksi bangunan yang tercatat di bursa efek indonesia periode 2013-2017). *Business journal*, Volume 05, No 02, April 2019.

Gatot Supramono. 2014. *Transaksi Bisnis saham dan penyelesaian sengketa melalui pengadilan*. Edisi Pertama. Cetakan kesatu, Penerbit Prenadamedia Group. Jakarta.

Januardin Manullang dkk. 2019. Pengaruh Rasio *Profitabilitas*, *Solvabilitas*, dan *Likuiditas* terhadap Harga Saham Pada Perusahaan Sektor Pertambangan yang Terdaftar di BEI Periode 2014-2018. *Riset & Jurnal Akutansi*, Vol 3, No 2, Agustus 2019.

<https://m.id.investing.com>

Iqbal Hasan. 2012. *Pokok-pokok materi Statistik 2 (statistic inferensi)*. Jakarta: PT. Bumi Aksara.

Irham Fahmi. 2017. *Analisis Kinerja Keuangan*. Penerbit Alfabeta. Bandung.

Iriana Kusuma Dewi, Dede Solihin. 2020. Pengaruh *Current Ratio*, dan *Net Profit Margin* terhadap harga saham pada perusahaan makanan dan minuman yang terdaftar di Bursa Efek Indonesia (BEI) periode 2015-2018. *Jurnal*

Ilmiah Feasible Bisnis Kewirausahaan dan Koperasi, Vol 2, No 2, Agustus 2020, Hal 183-191.

Jogiyanto Hartono. 2017. Teori Portofolio dan Analisis Investasi. Edisi Kesebelas. Cetakan Pertama, Penerbit BPF. Yogyakarta.

Kasmir. 2015. Analisis Laporan Keuangan. Cetakan Ke Delapan, Penerbit Rajawali Pers. Jakarta.

Karnawi Kamar. 2017. *Analysis of the Effect of Return on Equity (Roe) and Debt to Equity Ratio (Der) On Stock Price on Cement Industry Listed In Indonesia Stock Exchange (Idx) In the Year of 2011-2015*. Journal of Business and Management (IOSR-JBM), Vol 19, No 3, May 2017, Hal 66-76.

Kusnandar Kusnandar, dan Maya Sari. 2020. *The Effect Of Liquidity, Solvency and Profitability On Stock Price (A Study In PT. Telekomunikasi Indonesia Tbk, Periode Of 2004-20018)*. Jurnal Of Accounting and Finance Management, Volume 1, Issue 2, August 2020.

Kendrik, Aldi Mukti, Verent, Hendriyo, Billy Wiyogo, dan Jamaluddin. 2019. *The Effect of Current Ratio, Debt to Equity Ratio and Earning per Share on Stock Price*. Jurnal Akutansi, Manajemen dan Ekonomi, Vol 21, No 4, 2019, pp. 8 – 18.

Laporan Keuangan diakses dari: www.idx.co.id

Linda Kania Dewi. 2019. Pengaruh *profitabilitas, leverage* dan *likuiditas* terhadap harga saham pada perusahaan industri makanan dan minuman di Bursa Efek Indonesia. Jurnal katalogis, Vol 3, No 8, Agustus 2015, Hal 119-125.

Mira Munira, Endang Etty Merawati, Shinta Budi Astuti. 2018. Pengaruh ROE dan DER terhadap harga saham Perusahaan Kertas di Bursa Efek Indonesia. Journal of Applied Business and Economics, Vol 4, No 3, Mar 2018, Hal 191-205.

Ni Made Putri Sri Rahayu, Made Dana. 2016. Pengaruh EVA, MVA dan *Likuiditas* terhadap harga saham pada Perusahaan *Food and Beverages*. E-Jurnal Manajemen Unud, Vol 5, No 1, 2016, Hal 443 – 469.

Santi Octaviani, Dahlia Komalasarai. 2017. Pengaruh *Likuiditas, Profitabilitas, dan Solvabilitas* Terhadap Harga Saham (Studi Kasus pada Perusahaan Perbankan yang Terdaftar di Bursa Efek Indonesia). Jurnal Akutansi, Vol 3, No 2, Januari 2017, Hal 2339-2436.

Sari Ariyanti, Topowijono, Sri Sulasmiyati. 2016. Pengaruh *Profitabilitas* dan *Leverage* terhadap harga saham (Studi pada Perusahaan Konstruksi dan Bangunan yang Terdaftar di Bursa Efek Indonesia Periode 2011-2014). *Jurnal Administrasi Bisnis (JAB)*, Vol 35, No 2, Juni 2016.

Sugiyono. 2017. *Statistik untuk Penelitian*. Cetakan Ke Dua Puluh Delapan, Penerbit Alfabeta. Bandung.

Suprihati dan Dewi Muliasari. 2020. *Effect of Rentability, Liquidity, and Solvability Ratios of Islamic Banking Price In Indonesia*. *Issues on Inclusive Growth in Developing Countries*, 1(01) 2020, 13-21.

V. Wiratna Sujarweni. 2015. *Metode Penelitian Bisnis dan Ekonomi*. Yogyakarta: Pustaka Baru Press.

Wikipedia.com