

**PENGARUH SOLVABILITAS DAN PROFITABILITAS TERHADAP
HARGA SAHAM PADAPERUSAHAAN SUB SEKTOR OTOMOTIF DAN
KOMPONENYANG TERDAFTAR DI BURSA EFEK INDONESIA (BEI)**



SKRIPSI

Nama : Sintia Susanti

NIM : 212017114

UNIVERSITAS MUHAMMADYAH PALEMBANG

FAKULTAS EKONOMI DAN BISNIS

2021

SKRIPSI

**PENGARUH SOLVABILITAS DAN PROFITABILITAS TERHADAP
HARGA SAHAM PADA PERUSAHAAN SUB SEKTOR OTOMOTIF DAN
KOMPONEN YANG TERDAFTAR DI BURSA EFEK INDONESIA (BEI)**

**Diajukan Untuk Menyusun Skripsi
Pada Program Strata Satu Fakultas Ekonomi Dan Bisnis
Universitas Muhammadiyah Palembang**



Nama : Sintia Susanti

NIM : 212017114

UNIVERSITAS MUHAMMADIYAH PALEMBANG

FAKULTAS EKONOMI DAN BISNIS

2021

PERNYATAAN BEBAS PLAGIAT

Saya yang bertanda tangan dibawah ini :

Nama : Sintia Susanti

NIM : 212017114

Konsentrasi : Manajemen Keuangan

Judul : Pengaruh Kinerja Keuangan Terhadap Harga Saham Pada Perusahaan Sub Sektor Otomotif Dan Komponen Yang Terdaftar Di Bursa Efek Indonesia.

Dengan ini saya menyatakan :

1. Karya tulis ini adalah asli dan belum pernah diajukan untuk mendapatkan gelar akademik Sarjana Strata I atau Usulan Penelitian baik di Universitas Muhammadiyah Palembang maupun di perguruan tinggi lain.
2. Karya tulis ini adalah murni gagasan, rumusan dan penelitian saya sendiri tanpa bantuan pihak lain kecuali arahan pembimbing
3. Dalam karya tulis ini terdapat karya atau pendapat yang telah ditulis atau dipublikasikan orang lain kecuali secara tertulis dengan jelas dicantumkan sebagai acuan dalam naskah dengan disebutkan nama pengarang dan dicantumkan dalam daftar pustaka
4. Pernyataan ini saya buat dengan sesungguhnya untuk memenuhi tugas skripsi.

Palembang, Februari 2021



Sintia Susanti

Fakultas Ekonomi dan Bisnis
Universitas Muhammadiyah
Palembang

TANDA PENGESAHAN SKRIPSI

Judul : Pengaruh Solvabilitas dan Profitabilitas Terhadap Harga Saham Pada Perusahaan Sub Sektor Otomotif Dan Komponen Yang Terdaftar Di Bursa Efek Indonesia (BEI).
Nama : Sintia Susanti
NIM : 212017114
Fakultas : Ekonomi dan Bisnis
Program Studi : Manajemen
Mata Kuliah : Keuangan

Diterima dan Disahkan
Pada Tanggal, Januari 2021

Pembimbing I,

Pembimbing II,



Dr. Hj. Choiriyah, SE, M.Si
NIDN : 0211116203



Anggreany Hustia, SE, MM
NIDN : 0110128301

Mengetahui,

Dekan

U.b. Ketua Program Studi Manajemen



Dr. Zaleha Tri Handayani, SE, M.Si
NIDN: 0229057501

PERSEMBAHAN DAN MOTTO

Motto:

“Dan Janganlah kamu (merasa) lemah bersikap dan jangan (pula) bersedih hati, sebab kamu paling tinggi (derajatnya) jika kamu orang beriman”

(Qs. Ali-imran: 139)

“kamu tidak bisa kembali dan mengubah masa lalu, maka dari itu tataplah masa depan dan jangan buat kesalahan yang sama dua kali”

(Sintia Susanti)

“Kunci dari kehidupan yang bahagia ialah selalu mendekatkan diri kepada Allah SWT dan ingat bahwa jika kamu memaafkan kesalahan orang lain maka Allah akan memaafkan semua kesalahanmu serta jangan pernah biarkan hatimu dipenuhi dengan segala penyakit hati yang dapat menyesakkan dadamu dan menyesatkan langkahmu”

(Sintia Susanti)

Kupersembahkan skripsi ini dengan segenap cinta dan kasih sayang kepada:

- Ayahanda Amsul dan Ibunda Hermi
- saudara sedarahku Ayunda Sinta Afriani, dan Kakanda Niko Putra Awansyah yang sangat ku sayangi.
- Serta sahabat-sahabat terbaikku.



PRAKATA

Assalamu'alaikum Warohmatullahi Wa Barokatuh.

Alhamdulillahirabbil'alamin, puji dan syukur atas kehadiran Allah SWT yang telah memberikan berkah, rahmat, hidayat dan karunia-Nya sehingga penulis dapat menyelesaikan penyusunan skripsi ini yang berjudul **Pengaruh Solvabilitas dan Profitabilitas Terhadap Harga Saham pada Perusahaan Sub Sektor Otomotif dan Komponen Terdaftar Di Bursa Efek Indonesia (BEI)** dengan baik dan tepat pada waktunya. Skripsi ini merupakan salah satu syarat untuk memperoleh gelar Sarjana Strata Satu (S1) pada Fakultas Ekonomi Dan Bisnis Universitas Muhammadiyah Palembang.

Dengan penuh rasa hormat, cinta, kasih sayang dan kerendahan hati, skripsi ini penulis persembahkan terkhusus kepada kedua orang tua, Ayahanda **Amsul** dan Ibunda **Hermi** yang telah sangat berjasa dalam mendidik, mendo'akan, memberikan dana, dorongan semangat, motivasi, solusi terbaik disetiap permasalahan yang ku hadapi serta telah membesarkan penulis dengan penuh rasa cinta, kasih sayang tanpa keluh kesah. Terimakasih Ya Allah, Engkau telah memberikan keluarga dan orang tua yang terbaik dalam hidup ini.

Dalam penulisan skripsi ini penulis menyadari masih banyak kekurangan, hal ini mengingat keterbatasan yang dimiliki penulis, baik dari segi ilmu ataupun pengalaman. Selesainya skripsi ini tidak terlepas dari bantuan, bimbingan, dorongan serta motivasi dari berbagai pihak, maka pada kesempatan ini penulis ingin mengucapkan terima kasih yang sedalam-dalamnya kepada:

1. Bapak Dr. Abid Djazuli, S.E., M.M. selaku Rektor Universitas Muhammadiyah Palembang.
2. Bapak Drs H. Fauzi Ridwan, M.M. selaku Dekan Fakultas Ekonomi dan Bisnis Universitas Muhammadiyah Palembang.
3. Ibu Dr. Zaleha Tri Handayani, S.E., M.Si. selaku Pembimbing Akademik dan Ketua Program Studi Manajemen Fakultas Ekonomi dan Bisnis Universitas Muhammadiyah Palembang.
4. Ibu Hj. Dr. Hj. Choiriyah, SE, M.Si selaku pembimbing satu yang telah banyak membantu dalam proses penyusunan skripsi.
5. Ibu Anggreany Hustia, SE, M.M selaku pembimbing kedua yang telah banyak membantu dan membimbing dalam proses penyusunan skripsi.
6. Terima kasih Keluargaku, Ayunda Sinta Afriani, dan Kakanda niko yang selalu mendo'akan, memotivasi, memberikan cinta, kasih sayang, support dan energi positif yang sangat berpengaruh dalam membangkitkan semangat disetiap langkahku.
7. Terima kasih teman yang spesial dalam hidupku Novran Bayu Aji yang selama ini sudah memberikan support, kasih sayang, berbagi ilmu, pengalaman, serta selalu ada untuk membantu dan menghibur disaat aku sedang mengalami kesulitan.
8. Terima kasih saudara sekaligus teman terbaikku Ayu, Laura, Dewi, Wenny, Rexsi, Sintia Handayani yang telah menaburkan kebahagiaan berbagi keceriaan dan menghilangkan kesedihan di masa kecilku hingga saat ini dan untuk selamanya.

9. Terima kasih teman-teman seperjuanganku “Cm 17” (Selly, Nella, Kiki, Titin, Billa, Vara, Devi, Agung, Juan, Novran, Rahmad, Pujo Andri, Deni dan Yongki) dan rekan-rekan mahasiswa Fakultas Ekonomi dan Bisnis Universitas Muhammadiyah Palembang angkatan 2017 yang telah banyak membantu dalam memperlancarkan penulisan skripsi ini.
10. Semua pihak yang telah ikut membantu dalam penulisan skripsi ini yang tidak dapat disebut satu-persatu oleh penulis.

Akhir kalam dengan segala keredndahan hati, penulis mengucapkan banyak terima kasih kepada semua pihak yang telah membantu dalam menyelesaikan skripsi ini, semoga amal dan ibadah yang dilakukan mendapatkan balsan dari Allah SWT. Harapan penulis semoga skripso ini bisa bermanfaat bagi para pembaca. Aamiin.

Billahi Fii Sabilil Haq, Fastabikul Khairot

Wassalamu’alaikum Warohmatullahi Wa Barokatuh.

DAFTAR ISI

Halaman

HALAMAN SAMPUL LUAR.....	
HALAMAN JUDUL.....	i
HALAMAN PERNYATAAN BEBAS PLAGIAT.....	ii
HALAMAN PENGESAHAN SKRIPSI.....	iii
HALAMAN PERSEMBAHAN DAN MOTTO.....	iv
HALAMAN PRAKARTA.....	v
HALAMAN DAFTAR ISI.....	viii
HALAMAN DAFTAR TABEL.....	xi
HALAMAN DAFTAR GAMBAR.....	xii
HALAMAN DAFTAR LAMPIRAN.....	xiii
ABSTRAK.....	xiv
BAB I PENDAHULUAN	
A...Latar Belakang.....	1
B...Rumusan Masalah.....	8
C...Tujuan Penelitian.....	8
D...Manfaat Penelitian.....	9
BAB II KAJIAN KEPUSTAKAAN, KERANGKA PEMIKIRAN, DAN HIPOTESIS	
A...Kajian Kepustakaan.....	10
B...Kerangka Pemikiran.....	26
C...Hipotesis.....	26
BAB III METODE PENELITIAN	
A...Jenis Penelitian.....	27
1.. Penelitian Deskriptif.....	27
2.. Penelitian Komparatif.....	27

3.. Penelitian asosiatif.....	27
B...Lokasi Penelitian.....	28
C...Operasionalisasi Variabel.....	28
D...Populasi dan Sampel.....	29
1.. Populasi.....	29
2.. Sampel.....	30
E... Data yang diperlukan.....	31
1....Data Primer.....	32
2....Data Sekunder.....	32
F... Metode Pengumpulan Data.....	32
1....Interview.....	32
2....Kuesioner.....	33
3....Observasi.....	33
4....Dokumentasi.....	33
G... Analisis Data dan Teknik Analisis.....	34
1.... Analisis Data.....	34
a.... Analisis Kualitatif.....	34
b.... Analisis Kuantitatif.....	34
2.... Teknik Analisis.....	35
a.... Analisis Keuangan.....	35
1).. Menghitung Harga Saham (Close Price).....	35
2).. Menghitung Solvabilitas (DER).....	35
3).. Menghitung Profitabilitas (ROA).....	36
b.... Analisis Statistik.....	38
1).. Uji Asumsi Klasik.....	36
a)... Uji Normalitas.....	36
b)... Uji Multikolineritas.....	37
c)... Uji Heteroskedastisitas.....	37
d)... Uji Autokorelasi.....	38
2).. Analisis Regresi Linier Berganda.....	38
c.... Uji Hipotesis.....	39

1)... Uji F (Uji Bersama-sama).....	39
2)... Uji t (Uji Parsial).....	41
BAB IV HASIL DAN PEMBAHASAN	
A...Hasil Penelitian dan Pembahasan.....	43
1....Analisis keuangan.....	43
a....Harga Saham.....	44
b....Solvabilitas.....	46
c....Profitabilitas.....	47
2....Analisis Statistik.....	47
a.... Uji Asumsi Klasik.....	47
1).. Uji Normalitas.....	47
2).. Uji Multikolinieritas.....	48
3).. Uji Heteroskedastisitas.....	49
4).. Uji Autokorelasi.....	50
b....Analisis Regresi Linier Berganda.....	52
3....Uji Hipotesis.....	54
a..... Uji F (Uji Bersama-sama).....	54
b.....Uji t (Parsial).....	56
B... Pembahasan Hasil Penelitian.....	56
BAB V KESIMPULAN DAN SARAN	
A...Kesimpulan.....	61
B... Saran.....	61
DAFTAR PUSTAKA.....	63
LAMPIRAN	

Daftar Tabel

Tabel III. 1 Operasional Variabel.....	32
Tabel III. 2 Perusahaan Otomotif dan Komponen Yang Terdaftar Di BEI.....	33
Tabel III. 3 Teknik Pengambilan Sampel.....	34
Tabel III. 4 Data Sampel.....	35
Tabel IV.1 Analisis Harga Saham.....	44
Tabel IV.2 Analisis Solvabilitas.....	45
Tabel IV. Analisis Profitabilitas.....	47
Tabel IV.4 Hasil Uji Multikolinieritas.....	50
Tabel IV.6 Hasil Uji Autokorelasi.....	51
Tabel IV.7 Hasil Uji Regresi Linier Berganda.....	52
Tabel IV.8 Hasil Uji F (Uji Bersama-sama).....	54
Tabel IV.9 Hasil Uji t (Uji Parsial).....	56

Daftar Gambar

Gambar I.1 Harga Saham.....	5
Gambar I.3 Solvabilitas.....	6
Gambar I.4 Profitabilitas.....	7
Gambar IV.1 Uji normalitas.....	49
Gambar IV.2 Uji Heterokedastisitas.....	52

DAFTAR LAMPIRAN

Lampiran 1. Perkembangan Jumlah Kendararaan dan Data Penjualan Di Indonesia
Pada Perusahaan Sub Sektor Otomotif Dan Komponen

Lampiran 2. Daftar Sampel Perusahaan Sub Sektor Otomotif Dan Komponen Yang
Terdaftar Di Bursa Efek Indonesia Periode 2015-2019

Lampiran 3. Data harga saham, solvabilitas dan profitabilitas

Lampiran 4. Surat Riset

Lampiran 5. Sertifikan SPSS

Lampiran 6. Hasil pengolahan data SPSS

Lampiran 7. Tabel f

Lampiran 8. Tabel t

Lampiran 9. Sertifikat AIK

Lampiran 10. Jadwal Penelitian

Lampiran 11. Plagiat

Lampiran 12. Kartu Aktivitas Bimbingan Skripsi

Biodata Penulis

**PENGARUH SOLVABILITAS DAN PROFITABILITAS TERHADAP
HARGA SAHAM PADA PERUSAHAAN SUB SEKTOR OTOMOTIF DAN
KOMPONEN YANG TERDAFTAR DI BURSA EFEK INDONESIA**

SINTIA SUSANTI

Fakultas Ekonomi dan Bisnis

Universitas Muhammadiyah Palembang

E-mail :sintia.susanti9@gmail.com

ABSTRAK

Sintia Susanti/212017114/2021/ Pengaruh Solvabilitas dan Profitabilitas Terhadap Harga Saham pada Perusahaan Sub Sektor Otomotif dan Komponen yang Terdaftar di Bursa Efek Indonesia/Manajemen Keuangan

Rumusan masalah dalam penelitian ini adalah apakah terdapat pengaruh kinerja keuangan (solvabilitas dan profitabilitas) terhadap harga saham pada perusahaan sub sektor otomotif dan komponen yang terdaftar di bursa efek indonesia. Populasi pada penelitian ini yaitu perusahaan sub sektor otomotif dan komponen yang terdaftar di Bursa Efek Indonesia (BEI) periode 2015-2019. Sampel pada penelitian ini menggunakan metode *purposive sampling* yang berjumlah 10 perusahaan. Teknik analisis menggunakan analisis keuangan, dan analisis statistik yang berupa uji asumsi klasistik serta analisis regresi linier berganda. Hasil penelitian pada uji F menunjukkan bahwa solvabilitas dan profitabilitas secara bersama-sama berpengaruh positif dan signifikan terhadap harga saham. Sedangkan pada uji t, menunjukkan bahwa solvabilitas berpengaruh positif dan signifikan terhadap harga saham dan profitabilitas tidak berpengaruh negatif dan tidak signifikan terhadap harga saham.


Kata kunci : Solvabilitas, Profitabilitas dan Harga saham.

ABSTRACT

Sintia Susanti / 21201 7114 / 2021 / The Effect Of Solvency And Profitability On Share Prices In Automotive Sub-Sector Companies And Components Listed On The Indonesian Stock Exchange (IDX)/ Financial Management

The formulation of the problem in this study was to find out whether there was an effect of financial performance (solvency and profitability) on stock price in automotive sub sector and component companies listed on the Indonesian stock exchange. The population in this study was automotive sub sector and component companies listed on the Indonesia Stock Exchange (IDX) for the 2015-2019 period. The sample in this study used purposive sampling method, amounting to 10 companies. The analysis technique uses financial analysis and statistical analysis in the form of classic assumption tests and multiple linear regression analysis. The results of the research on the F test indicated that solvency and profitability together gave a positive and significant effect on stock price. While the t test, it showed that the solvency gave positive and significant effect on the stock price and profitability had no negative and insignificant effect on stock prices.

Keywords: Solvency, Profitability and Stock Price.



BAB I

PENDAHULUAN

A. Latar Belakang Masalah

Pembangunan ekonomi adalah hal yang sangat penting dalam suatu negara, terutama dalam meningkatkan pendapatan ekonomi dan meningkatkan kesejahteraan rakyatnya. Indonesia telah menikmati pertumbuhan ekonomi dalam dunia ekonomi. Bursa Efek yang dikenal di Indonesia adalah Bursa Efek Indonesia. Bursa Efek Indonesia merupakan lembaga yang menyelenggarakan dan menyediakan sistem sarana untuk mempertemukan penawaran jual dan beli efek pihak-pihak lain dengan tujuan memperdagangkan efek diantara mereka.

Bursa efek atau pasar modal sebagai salah satu sarana penghimpun dana dari masyarakat, sangat berperan didalam meningkatkan perekonomian dimana dana-dana yang terhimpun digunakan sebagai sumber modal dan memperluas usaha bagi perusahaan sehingga terjadi alokasi dana yang efisien sekaligus memperbanyak terciptanya kesempatan kerja. Salah satunya perusahaan yang bergerak di bidang industri manufaktur sub sektor otomotif dan komponen yang terdaftar di Bursa Efek Indonesia.

Sub sektor otomotif dan komponen merupakan perusahaan yang kegiatannya bergerak dibidang industri kendaraan mobil, motor, dan suku cadang serta memberikan kontribusi yang cukup signifikan terhadap perkembangan pasar modal di Indonesia dan juga perkembangan perusahaan otomotif berkembang cukup pesat sehingga akan menarik perhatian investor untuk menanamkan modal di sektor otomotif, mengapa demikian karena warga

Indonesia banyak menggunakan kendaraan mobil dan motor untuk bertransportasi sehari-hari. Perusahaan yang telah memiliki reputasi baik berusaha untuk mendapatkan dana dipasar modal, sehingga pasar modal diharapkan mampu menjadi alternatif pendanaan bagi sub sektor otomotif dalam melakukan investasi. Kondisi ini memicu berbagai persaingan antar perusahaan dalam memperoleh pendanaan untuk keberlangsungan perusahaan maka pendanaan sangat diperlukan.

Sumber dari suatu pendanaan perusahaan berupa hutang dan dapat berasal dari dalam perusahaan yaitu laba yang tertahan atau saham atas modal pribadi. Perusahaan yang pengelolaannya baik akan memperlihatkan kinerja keuangan yang baik pula dimata investor sehingga minat akan meningkat pada perusahaan. Baiknya kinerja perusahaan ini juga akan berdampak pada harga saham.

Menurut Putri, Lailah dan Shinta (dalam Jogiyanto 2015:08) mengatakan bahwa harga saham adalah harga yang terjadi di pasar bursa pada saat tertentu yang ditentukan oleh pelaku pasar dan ditentukan oleh pemerintah dan penawar saham yang bersangkutan dipasar modal. Saham memiliki nilai yang semakin tinggi maka diartikan perusahaan mengelola aktiva perusahaan dengan baik.

Harga saham disuatu perusahaan merupakan harga yang berlaku untuk keamanan dan umumnya ditentukan oleh saham atau pasar pada waktu tertentu. Misalnya harga saham meningkat atas permintaan masyarakat yang tinggi maka perusahaan memiliki nilai yang baik dan sebaliknya apabila masyarakat kurang berminat terhadap suatu saham perusahaan artinya nilai perusahaan tersebut juga

kurang baik. Karena itu, jika permintaan tinggi maka harga saham ikut tinggi dan jika permintaan rendah maka harga saham juga ikut rendah.

Investasi merupakan penanaman modal yang dilakukan untuk mendapatkan keuntungan dimasa yang akan datang. Tujuan investor dalam berinvestasi saham yaitu untuk memperoleh keuntungan baik berupa dividen maupun *capital gain*. Teknik analisis yang digunakan untuk mempertimbangkan pilihan berinvestasi terhadap fundamental perusahaan yakni analisis keuangan yang secara umum sering digunakan.

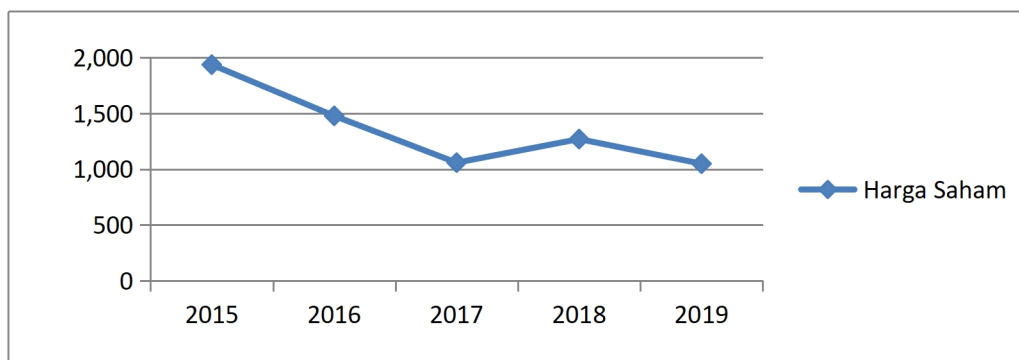
Analisis laporan keuangan dapat dilakukan dengan beberapa metode salah satunya dengan rasio keuangan. Menurut Kasmir (2015: 104), Rasio keuangan merupakan kegiatan membandingkan angka-angka yang ada didalam laporan keuangan. Perbandingan dapat dilihat antara satu komponen dengan komponen dalam satu laporan keuangan atau antar komponen yang ada diantara laporan keuangan. Kemudian angka yang di perbandingkan dapat berupa angka-angka dalam satu periode maupun beberapa periode.

Jenis rasio yang sering digunakan adalah rasio solvabilitas, dan rasio profitabilitas. Menurut Kasmir (2018:151) rasio solvabilitas atau leverage ratio merupakan rasio yang digunakan untuk mengukur sejauh mana aktiva perusahaan dibiayai dengan utang. Artinya berapa besar beban utang yang ditanggung perusahaan dibandingkan dengan aktivanya. Dalam arti luas dikatakan bahwa rasio solvabilitas digunakan untuk mengukur kemampuan perusahaan untuk membayar seluruh kewajiban baik jangka pendek maupun jangka panjang apabila perusahaan dibubarkan (dilikuiditas). Jadi rasio

solvabilitas adalah rasio yang digunakan untuk mengukur pembiayaan utang perusahaan. Dalam penelitian ini rasio solvabilitas yang diukur dengan *Debt to Equity Ratio* (DER). *Debt to Equity Ratio* (DER) digunakan oleh para investor yang menanamkan modalnya di perusahaan tersebut untuk mengetahui kemampuan perusahaan dalam memenuhi kewajiban jangka panjangnya.

Menurut Kasmir (2018:196) rasio profitabilitas merupakan rasio yang menilai kemampuan perusahaan dalam mencari keuntungan. Rasio ini juga dapat memberikan ukuran tingkat efektivitas manajemen suatu perusahaan. Hal ini ditunjukkan oleh laba yang dihasilkan dari penjualan dan pendapatan investasi. Jadi rasio profitabilitas ini adalah rasio yang digunakan untuk menunjukkan efisiensi perusahaan. Dalam penelitian ini rasio profitabilitas yang diukur dengan *Return On Assets* (ROA). *Return On Asset* (ROA) digunakan oleh para investor untuk menunjukkan return penggunaan aset perusahaan dan bagaimana perusahaan menciptakan laba bersihnya kepada calon investor.

Pentingnya analisis rasio solvabilitas, dan rasio profitabilitas bagi suatu perusahaan yaitu untuk mengetahui kondisi dan kinerja perusahaan tersebut apakah lebih baik dari tahun-tahun sebelumnya atau justru mengalami kerugian. Dan investor dapat mengamati kinerja perusahaan dengan mengevaluasi dari proyek harga saham. Apabila keuntungan yang diperoleh perusahaan tersebut baik, maka investor tidak akan rugi untuk membeli saham perusahaan tersebut.

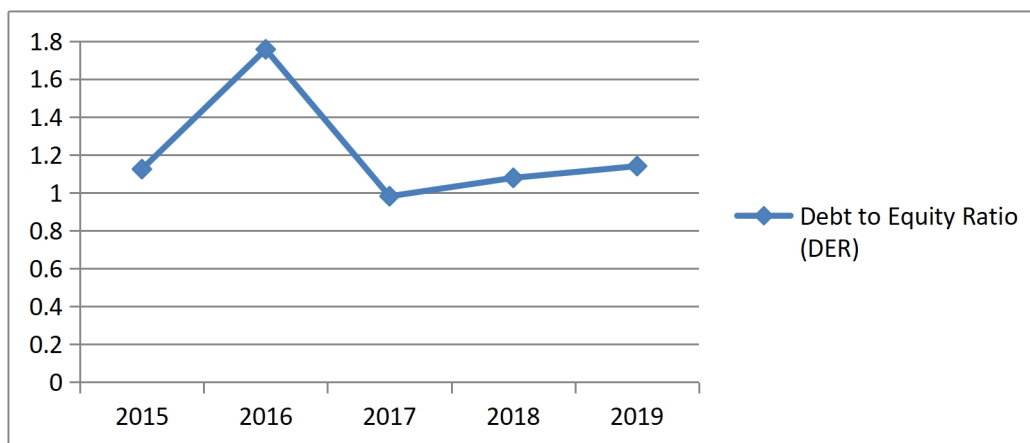


Sumber : Data diolah penulis, 2021

Gambar I.1
Harga Saham Perusahaan Sub Sektor Otomotif dan Komponen
Periode 2015-2019

Dari data grafik harga saham pada perusahaan sub sektor otomotif dan komponen yang terdaftar di Bursa Efek Indonesia (BEI) 2015-2019. Pada tahun 2015 sebesar 1.938, mengalami peningkatan di tahun 2016 sebesar 1.479, kemudian ditahun 2017 mengalami penurunan sebesar 1.059, pada tahun 2018 mengalami peningkatan sebesar 1.270 dan pada tahun 2019 mengalami penurunan sebesar 1.049.

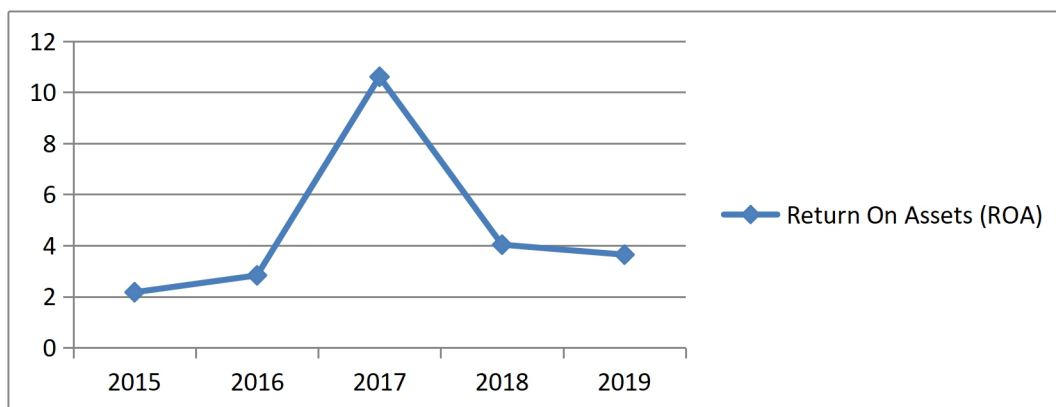
Dari uraian diatas dapat dilihat bahwa harga saham pada perusahaan sub sektor otomotif dan komponen yang terdaftar di Bursa Efek Indonesia dari setiap tahunnya ada yang mengalami peningkatan dan ada juga yang mengalami penurunan. Turun atau naiknya harga saham dikarenakan pengaruh kinerja keuangan perusahaan tersebut. Kinerja keuangan dapat dilihat dari rasio keuangan yang akan digunakan dalam penelitian ini.



Sumber : Data diolah penulis, 2021

Gambar I.3
Solvabilitas pada Perusahaan Subsektor Otomotif dan Komponen yang
Terdaftar di Bursa Efek Indonesia Periode 2015-2019

Berdasarkan gambar I.3 diatas, memberikan informasi mengenai rata-rata *Debt to Equity Ratio* (DER) selama 5 tahun pada periode 2015 – 2019. Rata-rata DER mengalami fluktuasi dari tahun ke tahun yaitu pada tahun 2015 sebesar 1,124, pada tahun 2016 mengalami peningkatan sebesar 1,756, pada tahun 2017 mengalami penurunan sebesar 0,981, pada tahun 2018 mengalami peningkatan sebesar 1,078 dan pada tahun 2019 mengalami peningkatan sebesar 1,140. Rata-rata DER tertinggi pada tahun 2016 dan yang terendah pada tahun 2017. Artinya pada tahun 2016 lebih baik dibandingkan pada tahun 2017 karena semakin tinggi DER maka semakin baik. Sebaliknya dengan DER yang rendah maka semakin tinggi tingkat pendanaa yang disediakan pemilik semakin besar batas pengamanan bagi peminjam jika terjadi kerugian terhadap nilai aktiva.



Sumber : Data diolah penulis, 2021

Gambar I.4
Profitabilitas Pada Perusahaan Subsektor Otomotif dan Komponen yang
Terdaftar di Bursa Efek Indonesia Periode 2015-2019

Berdasarkan gambar I.4 memberikan informasi mengenai rata-rata *Return On Assets* (ROA) selama 5 tahun pada periode 2015 – 2019. Rata-rata ROA mengalami fluktuasi dari tahun ke tahun yaitu pada tahun 2015 sebesar 2,17, pada tahun 2016 mengalami peningkatan sebesar 2,83, pada tahun 2017 mengalami peningkatan sebesar 10,6, pada tahun 2018 mengalami penurunan sebesar 4,03, dan pada tahun 2019 mengalami peningkatan sebesar 3,64. Rata-rata ROA yang tertinggi pada tahun 2017 dan yang terendah pada tahun 2015. Artinya kemampuan perusahaan dalam menghasilkan laba pada tahun 2017 lebih baik dibandingkan pada tahun 2015.

Dari uraian diatas menunjukkan bahwa grafik solvabilitas, dan profitabilitas mengalami fluktuasi setiap tahunnya. Artinya kapitalisasi pasar akan turun sehingga akan mempengaruhi harga saham. Semakin rendah harga saham mengakibatkan investor tidak akan memilih untuk berinvestasi.

Berdasarkan latar belakang masalah, maka penulis tertarik untuk melakukan penelitian dengan judul **Pengaruh Solvabilitas dan Profitabilitas Terhadap Harga Saham Pada Perusahaan Sub Sektor Otomotif Dan Komponen Yang Terdaftar Di Bursa Efek Indonesia (BEI).**

B. Rumusan Masalah

1. Adakah pengaruh solvabilitas dan profitabilitas secara bersama-sama terhadap harga saham pada perusahaan sub sektor otomotif dan komponen yang terdaftar di Bursa Efek Indonesia (BEI)?
2. Adakah pengaruh solvabilitas dan profitabilitas secara parsial terhadap harga saham pada perusahaan sub sektor otomotif dan komponen yang terdaftar di Bursa Efek Indonesia (BEI)?

C. Tujuan Penelitian

1. Untuk mengetahui pengaruh solvabilitas dan profitabilitas secara bersama-sama terhadap harga saham pada perusahaan sub sektor otomotif dan komponen yang terdaftar di Bursa Efek Indonesia (BEI).
2. Untuk mengetahui pengaruh solvabilitas dan profitabilitas secara parsial terhadap harga saham pada perusahaan sub sektor otomotif dan komponen yang terdaftar di Bursa Efek Indonesia (BEI).

D. Manfaat Penelitian

Diharapkan dalam penelitian ini dapat memberikan manfaat sebagai berikut :

1. Bagi Investor

Hasil penelitian ini dapat dijadikan sebagai bahan pertimbangan yang bermanfaat untuk pengambilan keputusan investasi khususnya dalam menilai kinerja suatu perusahaan.

2. Bagi Penulis

Sebagai gambaran tentang kemampuan solvabilitas dan profitabilitas dalam mempengaruhi harga saham pada perusahaan sub sektor otomotif dan komponen yang terdaftar di Bursa Efek Indonesia (BEI).

3. Bagi Almamater

Penelitian ini diharapkan dapat digunakan sebagai bahan acuan, referensi dan tambahan wawasan bagi penelitian terkait.

DAFTAR PUSTAKA

- Asmirantho, E, & Somantri, O. K. (2017). The Effect of Financial Performance on Stock Price at Pharmaceutical Sub-Sector Company Listed in Indonesia Stock Exchange. *JIAFE (Jurnal Ilmiah Akuntansi Fakultas Ekonomi)*, 3(2), 94-107. <https://journal.unpak.ac.id/index.php/jiafe/article/view/778>, 18 Oktober 2020
- Azizah, N. N., & Yahya, Y. (2019). Pengaruh Eps, Solvabilitas Dan Profitabilitas Terhadap Harga Saham Pada Perusahaan Makanan Dan Minuman Yang Terdaftar Di Bei. *Jurnal Ilmu Dan Riset Manajemen (JIRM)*, 8(4). <Http://Jurnalmahasiswa.Stiesia.Ac.Id/Index.Php/Jirm/Article/View/2108/2114>
- Bursa Efek Indonesia. Laporan Keuangan Tahunan 2015, 2016, 2017, 2018, Dan 2019. (Diakses Di <Https://Www.Idx.Co.Id>), 18 Oktober 2020.
- Christina, O, & Robiyanto, R. (2018). The Effect Of Financial Performance And Firm Size On Stock Prices Of Manufacturing Company In 2013-2016. Https://Www.Unisbank.Ac.Id/Ojs/Index.Php/Sendi_U/Article/View/6035, 18 Oktober 2020.
- Dharmawan, A., & Suprihhadi, H. (2018). Pengaruh Likuiditas, Solvabilitas, Dan Profitabilitas Terhadap Harga Saham Pada Industri Textile And Garment Di Bei. *Jurnal Ilmu Dan Riset Manajemen (JIRM)*, 7(12). <http://jurnalmahasiswa.stiesia.ac.id/index.php/jirm/article/view/2639/2648>
- Faleni, F. N., & Herdianto, R. S. (2019). Pengaruh profitabilitas dan solvabilitas terhadap harga saham (studi pada perusahaan konstruksi bangunan yang tercatat di bursa efek indonesia periode 2013-2017). <https://journals.telkomuniversity.ac.id/business/article/view/2153/1053>
- Ghozali, Imam. (2015). Aplikasi Multivariate dengan Program IBM SPSS. Yogyakarta: Universitas Diponegoro.
- Hanafi, Mamduh, M., & Halim, Abdul. (2016). *Analisis laporan keuangan*. Yogyakarta: UPP STIM YKPN.
- Handayani, R. (2018, August). Effect of Financial Performance on Share Price on Listed Companies In Indonesia Stock Exchange. In *PROCEEDING ICTESS (International Conference on Technology, Educatio and Social Sciences)*. <http://ejurnal.unisri.ac.id/index.php/proictss/article/download/2215/1977>, 18 Oktober 2020.
- Indriyanti, U. R., & Nurfauziah, N. (2019). The Effect of Financial Performance and Market Performance on the Stock Prices. *Asian Journal of Entrepreneurship and Family Business*, 3(1), 65-79. <https://www.perwiraindonesia.com/ajefb/index.php/jurnalAJEFB/article/view/38>, 18 Oktober 2020.
- Irawan, E., & Laily, N. (2019). Pengaruh Likuiditas, Solvabilitas Dan Profitabilitas Terhadap Harga Saham Properti Dan Real Estate. *Jurnal Ilmu Dan Riset Manajemen (Jirm)*, 8(8). <http://jurnalmahasiswa.stiesia.ac.id/index.php/jirm/article/view/2361/2365>
- Kasmir. (2018). *Analisis Laporan Keuangan*. Jakarta: Raja Grafindo Persada.

- Kosasih, T., Lau, E. A., & Latif, I. N. (2019). Pengaruh Likuiditas, Solvabilitas Dan Profitabilitas Terhadap Harga Saham Perusahaan Indeks Lq 45 Tahun 2014–2018. *Journal of Indonesian Science Economic Research*, 1(1), 1-6.
<http://journalindonesia.org/index.php/JISER/article/view/1/1>
- Manullang, J., Sainan, H., Phillip, P., & Halim, W. (2019). Pengaruh Rasio Profitabilitas, Solvabilitas, dan Likuiditas terhadap Harga Saham Pada Perusahaan Sektor Pertambangan yang Terdaftar di BEI Periode 2014-2018. *Owner: Riset dan Jurnal Akuntansi*, 3(2), 129-138.
<http://owner.polgan.ac.id/index.php/owner/article/view/142/62>
- Mujiono, H.P. (2017). Pengaruh CR, DER, ROA, dan EPS terhadap Harga Saham *FOOD and Beverages*. *Jurnal Ilmu dan Riset Manajemen*, 6(3).
<http://jurnalmahasiswa.stiesia.ac.id/index.php/jirm/article/view/1063>, 18 Oktober 2020.
- Munggaran, A., & Sarah, I. S. (2017). Pengaruh Earning Per Share (EPS) Terhadap Harga Saham (Kasus Pada Perusahaan Sektor Property, Real Estate, and Building Construction yang Terdaftar di Bursa Efek Indonesia Periode 2011-2015). *Jurnal Riset Bisnis dan Investasi*, 3(2), 1-12.
<https://jurnal.polban.ac.id/an/article/view/929>, 18 Oktober 2020.
- Octaviani, S., & Komalasari, D. (2017). Pengaruh Likuiditas, Profitabilitas, dan Solvabilitas Terhadap Harga Saham. *Jurnal Akuntansi Kajian Ilmiah Akuntansi (JAK)*, 4(1).
<https://e-jurnal.lppmunsera.org/index.php/Akuntansi/article/view/219/280>
- Okty, U. D., Rustiana, S. H., & Parewangi, M. A. A. (2017). Effect of Financial Performance Company on Share Prices in Indonesia Stock Exchange Listing. *IMC 2016 Proceedings*, 1(1).
<https://jurnal.umj.ac.id/index.php/IMC/article/view/1164>, 18 Oktober 2020.
- Putri, E. O., & Soekotjo, H. (2017). Pengaruh rasio profitabilitas, likuiditas dan solvabilitas terhadap harga saham perusahaan manufaktur. *Jurnal Ilmu dan Riset Manajemen (JIRM)*, 6(7).
<http://jurnalmahasiswa.stiesia.ac.id/index.php/jirm/article/download/1758/1768>
- Ramadhani, I. (2018). Pengaruh profitabilitas, likuiditas, solvabilitas terhadap harga saham. *Jurnal Manajemen Strategi dan Aplikasi Bisnis*, 1(1), 59-68.
<http://ejournal.imperiuminstitute.org/index.php/JMSAB/article/view/79>.
- Sepindo, Y., Suhendro, S., & Chomsatu, Y. (2020, November). The Effect Of Liquidity Ratio, Profitability And Solvency On Stock Price In Construction And Building Companies Listed On Indonesia Stock Exchange Period 2014-2018. In *Proceedings International Seminar On Accounting Society* (Vol. 2, No. 1, Pp. 236-243).
<http://www.openjournal.unpam.ac.id/index.php/PISA/article/view/8832/5657>
- Shamok. (2018). Daftar Perusahaan Sub-Sektor Otomotif dan Komponennya yang Listing Di Bursa Efek Indonesia. Dari
<https://www.sahamok.co.id/hfu/34282dshuh8jii/r378247326475/28h/gigf>, 18 Oktober 2020.
- Sugiyono. (2019). *Metode Penelitian Kuantitatif, Kualitatif, dan R&D*. Bandung: Alfabeta.

- Sugiyono. (2019). *Statistic untuk Penelitian*. Bandung: Alfabeta.
- Syafitri, Y., & Tamba, S. A. (2017). Pengaruh Kinerja Keuangan Terhadap Harga Saham Pada Perusahaan Industri Farmasi Yang Terdaftar Di Bursa Efek Indonesia Periode 2013-2015. *Jurnal Kompetitif*, 6(1)
- Wiratna, Sujarweni. (2015). *Metodelogi Penelitian Bisnis Ekonomi*. Yogyakarta: Pustaka Baru Press.
- Yuliani, E. R., & Prijati, P. (2019). Pengaruh Profitabilitas, Solvabilitas, Dan Nilai Pasar Terhadap Harga Saham Pada Perusahaan Konstruksi. *Jurnal Ilmu Dan Riset Manajemen (Jirm)*, 8(2).
<http://jurnalmahasiswa.stiesia.ac.id/index.php/jirm/article/view/865/876>
- Zuhriya dan Safitri, Ervita. (2017). *Statistik 2*. Palembang: Universitas Muhammadiyah Palembang.
- Zulfikar. (2016). *Pengantar Pasar Modal Dengan Pendekatan Statistika*. Yogyakarta: Deepublish.