

**PENGARUH LIKUIDITAS, SOLVABILITAS, DAN AKTIVITAS
TERHADAP PERTUMBUHAN LABA PADA PERUSAHAAN SUB
SEKTOR HOTEL DAN PARIWISATA YANG TERDAFTAR DI BURSA
EFEK INDONESIA**

SKRIPSI



NAMA : Nora Fitriyia

NIM : 212017317

**UNIVERSITAS MUHAMMADIYAH PALEMBANG
FAKULTAS EKONOMI DAN BISNIS**

2020

SKRIPSI

PENGARUH LIKUIDITAS, SOLVABILITAS, DAN AKTIVITAS

TERHADAP PERTUMBUHAN LABA PADA PERUSAHAAN SUB

SEKTOR HOTEL DAN PARIWISATA YANG TERDAFTAR DI BURSA

EFEK INDONESIA

Diajukan Untuk Menyusun Skripsi Pada

Program Strata Satu Fakultas Ekonomi dan Bisnis

Universitas Muhammadiyah Palembang



NAMA : Nora Fitriyia

NIM : 212017317

UNIVERSITAS MUHAMMADIYAH PALEMBANG

FAKULTAS EKONOMI DAN BISNIS

2020

PERNYATAAN BEBAS PLAGIAT

Saya yang bertanda tangan dibawah ini:

Nama : Nora Fitrisyia
NIM : 212017317
Fakultas : Ekonomi dan Bisnis
Program Studi : Manajemen
Konsentrasi : Keuangan
Judul Skripsi : Pengaruh Likuiditas, Solvabilitas, dan Aktivitas Terhadap Pertumbuhan Laba Pada Perusahaan Sub Sektor Hotel dan Pariwisata Yang Terdaftar di Bursa Efek Indonesia (BEI)

Dengan ini saya menyatakan :

1. Karya tulis ini adalah asli dan belum pernah diajukan untuk mendapatkan gelar akademik Sarjana Strata 1 baik di Universitas Muhammadiyah Palembang maupun di perguruan tinggi lain.
2. Karya tulis ini adalah murni gagasan, rumusan dan penelitian saya sendiri tanpa bantuan pihak lain kecuali arahan pembimbing.
3. Dalam karya tulis ini terdapat karya atau pendapat yang telah ditulis atau dipublikasikan orang lain kecuali secara tertulis dengan jelas dicantumkan sebagai acuan naskah dengan disebutkan nama pengarang dan dicantumkan dalam daftar pustaka.
4. Pernyataan ini saya buat dengan sesungguhnya dan apabila dikemudian hari terdapat penyimpangan dan ketidak benaran dalam pernyataan ini, maka saya bersedia menerima sanksi akademik berupa pencabutan gelar yang diperoleh karena karya ini serta sanksi lainnya sesuai dengan norma yang berlaku di perguruan tinggi ini.

Palembang, Januari 2021



Nora Fitrisyia

Fakultas Ekonomi dan Bisnis
Universitas Muhammadiyah
Palembang

TANDA PENGESAHAN SKRIPSI


Judul : Pengaruh Likuiditas, Solvabilitas, dan Aktivitas Terhadap Pertumbuhan Laba Pada Perusahaan Sub Sektor Hotel dan Pariwisata Yang Terdaftar di Bursa Efek Indonesia (BEI)
Nama : Nora Fitrisyia
NIM : 212017317
Fakultas : Ekonomi dan Bisnis
Program Studi : Manajemen
Konsentrasi : Keuangan

Diterima dan Disahkan
Pada Tanggal, Maret 2021

Pembimbing I

Pembimbing II,


Hj. Belliwati Kosim, SE.,MM
NIDN: 0217036101


Wani Fitriah, S.E., M.Si
NIDN: 0228016501

Mengetahui,

Dekan

u.b. Ketua Program Studi Manajemen



Dr. Zetcha Tri Handayani, S.E., M.Si

NIDN: 0229057501

MOTTO DAN PERSEMBAHAN

Motto:

Janganlah kamu bersikap lemah, dan Janganlah (Pula) kamu bersedih hati, Padahal kamulah orang-orang yang paling tinggi (derajatnya), Jika kamu orang-orang yang beriman (Q.S Ali Imran :1 39).

Banyak dari kegagalan hidup adalah orang-orang yang tidak menyadari betapa dekatnya mereka dengan kesuksesan ketika mereka menyerah. (Thomas Edison)

Skripsi ini kupersembahkan Khusus untuk:

- *Allah SWT dan Nabi Muhammad SAW*
- *Kedua Orang Tuaku tercinta yang selalu memberikan doa dan dukungannya*
- *Kakak-Kakak ku tersayang*
- *Keponakan-Keponakan ku tersayang*
- *Almamater yang aku banggakan*

PRAKATA



Assalamu'alaikum Warahmatullahi Wabarokaatuh.

Segala puji dan syukur atas kehadiran Allah SWT, yang memberikan rahmat dan hidayahNya sehingga penulis dapat menyelesaikan penulisan Skripsi ini dengan judul **“Pengaruh Likuiditas, Solvabilitas dan Aktivitas Terhadap Pertumbuhan Laba Perusahaan Sub Sektor Hotel dan Pariwisata Yang Terdaftar di Bursa Efek Indonesia”** tepat pada waktunya.

Ucapan terima kasih yang sangat tulus penulis sampaikan kepada kedua orang tuaku yang telah sangat berjasa dalam mendidik, mendo'akan, dan memberikan motivasi kepada penulis. Kepada saudara-saudaraku, terima kasih karena telah memberikan dorongan semangat, dan do'a yang tulus disetiap langkah dan perjuanganku.

Selain itu disampaikan juga ucapan terima kasih kepada pihak-pihak yang telah memberikan izin dan membantu penulis dalam menyelesaikan Studi di Fakultas Ekonomi dan Bisnis Universitas Muhammadiyah Palembang, diantaranya:

1. Bapak Dr. Abid Djazuli, S.E.,M.M selaku Rektor Universitas Muhammadiyah Palembang.
2. Bapak Drs. H. Fauzi Ridwan, M.M selaku Dekan Fakultas Ekonomi dan Bisnis Universitas Muhammadiyah Palembang.

3. Ibu Dr. Zaleha Trihandayani, S.E.,M.Si selaku ketua Program Studi Manajemen Fakultas Ekonomi dan Bisnis Universitas Muhammadiyah Palembang.
4. Ibu Hj. Belliwati Kosim, S.E.,M.M dan Ibu Wani Fitriah, S.E.,M.Si selaku Dosen Pembimbing yang membimbing, mendidik dan memberi arahan serta masukan sehingga penulis bisa menyelesaikan skripsi dengan baik.
5. Ibu Lesi Agusria, S.E.,M.M selaku Dosen Pembimbing Akademik.
6. Seluruh dosen Fakultas Ekonomi dan Bisnis yang telah mengajarkan ilmunya dan memberikan nasehat-nasehat kepada penulis selama belajar di universitas ini. Beserta seluruh staf Fakultas Ekonomi dan Bisnis yang telah membantu kelancaran administrasi.
7. Bapak Mister Candra, S.Pd.,M.Si selaku dosen pembimbing pengolahan data SPSS.
8. Ayahanda (Imli) dan ibunda (Amilah,S.Pd) yang sangat penulis cintai dan sayangi karena telah banyak membantu baik materi maupun non materi, mendoakan, menasehati dan memotivasi
9. Kakak Lelakiku tersayang Firnando Kurniawan, Opim Widiantera, Imawan Imamsyah dan saudari kembaranku Nova Yulanda serta keluarga besar yang selalu mendukungku.
10. Teman-teman yang selalu mendukung dan membantu dalam penulisan skripsi ini, Arti Humairoh, Reggi Agustian Pratama, Juansyah
11. Rekan-rekan mahasiswa sesama pengurus dan anggota Galeri Investasi angkatan 2020 Universitas Muhammadiyah Palembang
12. Semua teman-temanku di satu Pembimbing Akademik terima kasih atas bantuan dan motivasinya, semoga keakraban diantara kita masih tetap terjalin nantinya.
13. Rekan-rekan mahasiswa Fakultas Ekonomi dan Bisnis Universitas Muhammadiyah Palembang angkatan 2017.

Akhirul kalam dengan segala kerendahan hati, penulis mengucapkan banyak terima kasih kepada semua pihak yang telah membantu dalam menyelesaikan skripsi ini, semoga amal dan ibadah yang dilakukan mendapatkan balasan dari Allah SWT. Aamiin

Wassalamu' alaikum Warohmatullahi Wabarakatuh.

Palembang, Februari 2021

DAFTAR ISI

	Halaman
SAMPUL DEPAN	i
HALAMAN JUDUL	ii
HALAMAN PERNYATAAN BEBAS PLAGIAT	iii
HALAMAN PENGESAHAN SKRIPSI	iv
HALAMAN MOTTO DAN PERSEMBAHAN	v
HALAMAN PRAKATA	vi
HALAMAN DAFTAR ISI	ix
HALAMAN DAFTAR TABEL	xi
HALAMAN DAFTAR GRAFIK	xii
HALAMAN DAFTAR GAMBAR	xiii
HALAMAN DAFTAR LAMPIRAN	xiv
ABSTRAK	xv
BAB I PENDAHULUAN	
A. Latar Belakang Masalah	1
B. Rumusan Masalah	8
C. Tujuan Penelitian	9
D. Manfaat Penelitian	9
BAB II KAJIAN KEPUSTAKAAN , KERANGKA PEMIKIRAN, DAN HIPOTESIS	
A. Kajian Kepustakaan	10
1. Landasan Teori	10
a. Signalling Teory	10
b. Pertumbuhan Laba	11
c. Laba	12
d. Kinerja Keuangan	17
e. Rasio keuangan	20
2. Penelitian Sebelumnya	32
B. Kerangka Pemikiran	35

C. Hipotesis	36
BAB III METODE PENELITIAN	
A. Jenis Penelitian	37
B. Lokasi Penelitian	38
C. Operasionalisasi Variabel	38
D. Populasi dan Sampling	39
E. Data yang Diperlukan	41
F. Metode Pengumpulan Data	41
G. Analisis dan Teknik Analisis.....	42
BAB IV HASIL PENELITIAN DAN PEMBAHASAN	
A. Hasil Penelitian.....	52
1. Sejarah Bursa Efek Indonesia.....	52
2. Gambaran Umum Perusahaan Sub Sektor Hotel dan Pariwisata	53
3. Analisis Keuangan	61
B. Pembahasan Hasil Penelitian	
1. Uji Asumsi Klasik	65
2. Uji Regresi Linear Berganda	68
3. Uji Hipotesis	71
4. Pembahasan	73
BAB V SIMPULAN DAN SARAN	
A. Simpulan.....	75
B. Saran	76
DAFTAR PUSTAKA	78
LAMPIRAN.....	80

DAFTAR TABEL

- Tabel III.1 Operasionalisasi Variabel
- Tabel III.2 Daftar Populasi Perusahaan Subsektor Hotel dan Pariwisata periode 2015-2019
- Tabel III.3 Daftar Sampel Perusahaan Subsektor Hotel dan Pariwisata periode 2015-2019
- Tabel IV.1 Pertumbuhan Laba Perusahaan Subsektor Hotel dan Pariwisata periode 2015-2019
- Tabel IV.2 Current Ratio Perusahaan Subsektor Hotel dan Pariwisata periode 2015-2019
- Tabel IV.3 Debt to Equity Ratio Perusahaan Subsektor Hotel dan Pariwisata periode 2015-2019
- Tabel IV.4 Total Assets Turnover Perusahaan Subsektor Hotel dan Pariwisata periode 2015-2019
- Tabel IV.5 Hasil Uji Multikolinearitas
- Tabel IV.6 Hasil Uji Autokorelasi
- Tabel IV.7 Hasil Uji Regresi Linear Berganda
- Tabel IV.8 Hasil Uji Secara Simultan (Uji F)
- Tabel IV.9 Hasil Uji Secara Parsial (Uji t)

DAFTAR GRAFIK

Grafik I.1 Pertumbuhan Laba Perusahaan Subsektor Hotel dan Pariwisata periode
2015-2019

Grafik I.2 Tingkat Likuiditas, Solvabilitas dan Aktivitas Pertumbuhan Laba
Perusahaan Subsektor Hotel dan Pariwisata periode 2015-2019

Grafik IV.1 Hasil Uji Normalitas

DAFTAR GAMBAR

Gambar II.1 Kerangka Pemikiran

Gambar IV.1 Hasil Scatterplot

DAFTAR LAMPIRAN

- Lampiran 1 Daftar Populasi Penelitian
- Lampiran 2 Data Tahunan Pertumbuhan Laba, Likuiditas, Solvabilitas dan Aktivitas
- Lampiran 3 Regresi Linear Berganda, Uji Asumsi Klasik, Uji F dan Uji t
- Lampiran 4 Jadwal Kegiatan Penelitian
- Lampiran 5 Surat Keterangan Riset
- Lampiran 6 Aktivitas Bimbingan Skripsi
- Lampiran 7 Sertifikat Hafalan Surat-Surat Pendek Al-Qur'an
- Lampiran 8 Plagiarism Checker
- Lampiran 9 Biodata Penulis

ABSTRAK

Nora Fitriisyia/212017317/2021/Pengaruh Likuiditas, Solvabilitas dan Aktivitas Terhadap Pertumbuhan Laba Perusahaan Sub Sektor Hotel dan Pariwisata Yang Terdaftar di Bursa Efek Indonesia/Manajemen Keuangan.

Rumusan masalah dalam penelitian ini adalah apakah ada pengaruh Likuiditas, Solvabilitas, dan Aktivitas terhadap pertumbuhan laba pada perusahaan sub sektor hotel dan pariwisata yang terdaftar di Bursa Efek Indonesia. Penelitian ini bertujuan untuk mengetahui apakah ada pengaruh likuiditas, solvabilitas, dan aktivitas terhadap pertumbuhan laba pada perusahaan sub sektor hotel dan pariwisata yang terdaftar di Bursa Efek Indonesia. Penelitian ini termasuk jenis penelitian asosiatif. Populasi dalam penelitian ini menggunakan 26 perusahaan sub sektor hotel dan pariwisata. Data dalam penelitian ini diambil selama lima tahun dari periode 2015-2019. Teknik pengambilan sampel yang digunakan dalam penelitian ini adalah *purposive sampling*. Data yang diperlukan sebagai dasar analisis adalah data sekunder, sedangkan teknik pengambilan data yaitu menggunakan dokumentasi. Analisis data yang digunakan adalah analisis kuantitatif dengan menggunakan teknik analisis regresi linear berganda, uji F dan uji t menggunakan program SPSS Versi 24. Hasil penelitian menunjukkan secara simultan ada pengaruh yang signifikan antara likuiditas, solvabilitas dan aktivitas secara simultan terhadap pertumbuhan laba.. Secara parsial variabel Likuiditas yang diukur dengan *current ratio* berpengaruh signifikan positif terhadap pertumbuhan laba. Variabel solvabilitas yang diukur dengan *Debt To Equity Ratio* memiliki hubungan negatif dan tidak berpengaruh signifikan terhadap pertumbuhan laba. Sedangkan variabel aktivitas yang diukur dengan *Total Assets TurnOver* memiliki hubungan positif dan tidak berpengaruh signifikan terhadap pertumbuhan laba.

Kata Kunci :*Likuiditas, Solvabilitas, Aktivitas dan Pertumbuhan Laba*

Abstract

Nora Fitriyia / 212017317 / 2021 / The Effects of Liquidity, Solvency and Activity on Profit Growth in Hotel and Tourism Sub-Sector Companies Listed on the Indonesia Stock Exchange / Financial Management.

The formulation of the problem in this study was to find out whether there was an effects of liquidity, solvency, and activity on profit growth in hotel and tourism sub-sector companies listed on the Indonesia Stock Exchange. This study aimed to determine whether there was an effect of liquidity, solvency, and activity on profit growth in hotel and tourism sub-sector companies listed on the Indonesia Stock Exchange. This research was an associative research type. The population in this study used 26 companies in hotel and tourism sub-sector. The data in this study were taken for five years from the 2015-2019 period. The sampling technique in this study was purposive sampling. The data needed as a basis for analysis that was secondary data, while the data collection technique used documentation. The data analysis used quantitative analysis using multiple linear regression analysis techniques, F test and t test using the SPSS version 24 program. The results showed that simultaneously there was a significant effects of liquidity, solvency and activity simultaneously on profit growth. Partially Liquidity variable as measured by the current ratio had a significant negative effect on profit growth. Solvency variable as measured by Debt To Equity Ratio had a negative relationship and did not have a significant effect on profit growth. Meanwhile, the activity variable as measured by Total Assets Turnover had a negative relationship and had no significant effect on profit growth.

Keywords: Liquidity, solvency, activity and profit growth.



No: 82

February 4, 2021



BAB I

PENDAHULUAN

A. Latar Belakang Masalah

Perkembangan daya tarik Indonesia saat ini sebagai negara dengan banyak industri pariwisata yang berpengaruh besar terhadap investasi hotel dan pariwisata. Hal ini pada situs perjalanan terbesar di dunia, TripAdvisor index merupakan survei terhadap industri hotel terbesar di Indonesia dan menempatkan prospek industry hotel di Indonesia sebagai yang pertama. Survei yang dilakukan TripAdvisor melibatkan 25.000 responden dari pengusaha hotel global, 399 di antaranya berasal dari Indonesia. Hasil survei menunjukkan bahwa Indonesia menempati urutan pertama di dunia untuk hotel dengan prospek bisnis terbaik.

Memang harus diakui Indonesia memiliki lebih dari 17.100 pulau yang dimana pulau ini memiliki kekayaan budaya yang luar biasa dengan 300 suku dan 742 bahasa, yang dapat dikembangkan melalui pengembangan konsep pariwisata nasional. Oleh karena itu, perkembangan ini akan semakin menarik investor untuk menanamkan modalnya pada perusahaan yang bergerak dibidang perhotelan dan industry pariwisata. Sebanyak 16 daerah yang menjadi target investor untuk investasi hotel, antara lain Jawa Tengah, Sulawesi, Nusa Tenggara Barat (NTB), Nusa Tenggara Timur (NTT) dan Bali.

Perusahaan secara umum akan melakukan berbagai aktivitas untuk mencapai tujuan yaitu memperoleh keuntungan. Oleh karena itu, pihak manajemen selain dituntut untuk mengkoordinasikan penggunaan seluruh

sumber daya yang dimiliki perusahaan secara efisien dan mampu mengambil keputusan untuk mencapai tujuan perusahaan. Tujuan perusahaan secara umum yaitu menghasilkan laba. Laba yang diperoleh perusahaan diukur dengan menggunakan rasio keuangan yaitu rasio likuiditas, rasio solvabilitas dan rasio aktivitas.

Analisa rasio keuangan adalah analisis yang menunjukkan hubungan antara pos-pos dalam laporan keuangan atau pos-pos antara laporan keuangan neraca dan laporan laba rugi. Hasil analisa rasio keuangan dapat digunakan untuk menilai kinerja dalam pencapaian target (laba) yang telah ditetapkan.

Rasio Likuiditas merupakan rasio yang menggambarkan kemampuan suatu perusahaan dalam memenuhi kewajiban jangka pendek. Artinya, apabila perusahaan ditagih, maka perusahaan mampu untuk memenuhi utang tersebut terutama utang yang sudah jatuh tempo. Rasio likuiditas tersebut dapat diukur dengan salah satu cara yaitu *Current ratio* (CR). *Current ratio* adalah rasio untuk mengukur kemampuan perusahaan dalam membayar kewajiban jangka pendek dengan menggunakan aktiva lancar yang dimiliki. Rasio lancar dengan standar 200% (2:1) sudah dianggap sebagai ukuran yang cukup baik atau memuaskan bagi suatu perusahaan. Artinya, perusahaan sudah merasa berada dititik aman dalam jangka pendek. (Kasmir 2015:134)

Rasio Solvabilitas adalah rasio yang digunakan untuk mengukur sejauh mana aktiva perusahaan dibiayai oleh utang. Salah satu rasio solvabilitas yaitu *Debt to Equity Ratio* (DER) menggambarkan kemampuan perusahaan dalam memenuhi kewajiban ekuitas. Rasio ini berguna untuk mengetahui jumlah dana

yang disediakan peminjam dengan pemilik perusahaan. *Debt to Equity ratio* merupakan perbandingan antara jumlah utang lancar dengan utang jangka panjang terhadap modal sendiri. karena jika tingkat utang yang semakin tinggi maka beban bunga semakin besar yang artinya mengurangi keuntungan. Semakin tinggi DER menunjukkan semakin besar beban perusahaan terhadap pihak luar, hal ini sangat memungkinkan menurunnya kinerja perusahaan. (Kasmir,2015).

Rasio aktivitas yang dinyatakan dalam *total assets turn over* dimana semakin tinggi total assets turn over maka semakin efisiensi penggunaan asset secara keseluruhan dalam menghasilkan penjualan atau dengan kata lain jumlah asset yang sama meningkatkan volume penjualan. Jika *total asset turn* tingkatkan dengan penjualan tinggi secara otomatis akan mempengaruhi pada pertumbuhan laba.

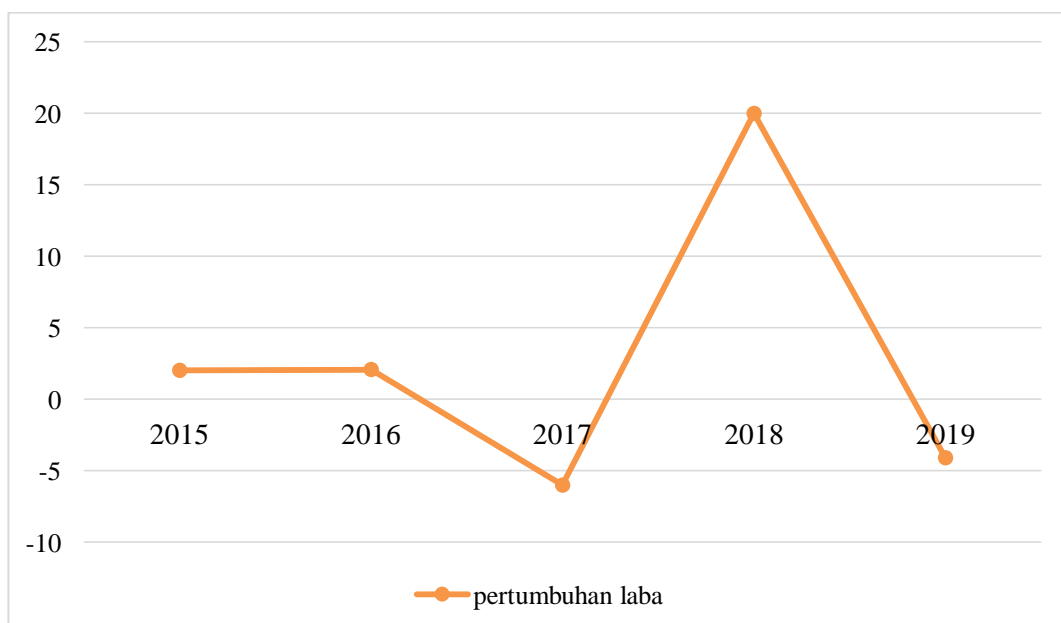
Laba merupakan tolak ukur pencapaian perusahaan, sehingga laba dapat digunakan sebagai dasar pengambilan keputusan investasi dan memiliki kemampuan untuk memprediksi hasil yang akan datang. Keuntungan perusahaan diharapkan meningkat di setiap periode. Jika laba perusahaan untuk tahun yang akan datang tidak dapat ditentukan, maka perlu dilakukan prediksi pada pertumbuhan laba.

Pertumbuhan laba yang baik akan membawa nilai bagi perusahaan dan menguntungkan bagi pemegang saham. Pertumbuhan laba yang stabil akan mempengaruhi keputusan para pihak investor di perusahaan, karena investor

menginginkan tingkat pengembalian yang lebih tinggi atas modal yang ditanamkan.

Salah satu subsektor industri jasa yang saat ini tercatat di Bursa Efek Indonesia mengalami peningkatan, diantaranya yaitu tahun 2018 hotel, restoran dan pariwisata. Menurut perwakilan kerjasama investasi Wisnu Wijaya Soedibjo pada musyawarah koordinasi industri pariwisata nasional ke-3, investasi pada subsektor pariwisata meliputi 69,6% hotel, restoran 29,3% jasa pariwisata dan 0,9% kawasan wisata. Ketika industri pariwisata tumbuh, sektor tersebut akan berpengaruh secara langsung (ekonomi.kompas.com). Berikut grafik pertumbuhan laba perusahaan hotel dan pariwisata.

Grafik I.1 Pertumbuhan Laba Perusahaan sub sektor hotel dan pariwisata tahun 2015-2019



Sumber : www.idx.co.id (Data diolah, 2020)

Berdasarkan grafik I.1 diatas, perusahaan sub sektor hotel dan pariwisata sepanjang tahun 2015-2019 cenderung mengalami fluktuasi yang mengakibatkan terjadinya kenaikan dan penurunan pertumbuhan laba setiap tahunnya. Hal ini, diketahui bahwa pada tahun 2018 merupakan rata-rata pertumbuhan laba tertinggi pada perusahaan sub sektor hotel dan pariwisata yaitu sebesar 20,00. Kenaikan tahun 2018 disebabkan karena perusahaan lebih memaksimal menggunakan modal yang dimiliki serta asset perusahaan dengan sedikit memanfaatkan utang. Dan juga dapat disimpulkan bahwa perusahaan memiliki kondisi keuangan yang baik yang pada akhirnya akan meningkatkan nilai bagi perusahaan. Hal ini menunjukkan pertumbuhan laba yang positif mencerminkan bahwa perusahaan telah dapat mengelola dan memanfaatkan sumber daya yang dimiliki untuk menghasilkan laba serta menunjukkan baiknya kinerja keuangan perusahaan.

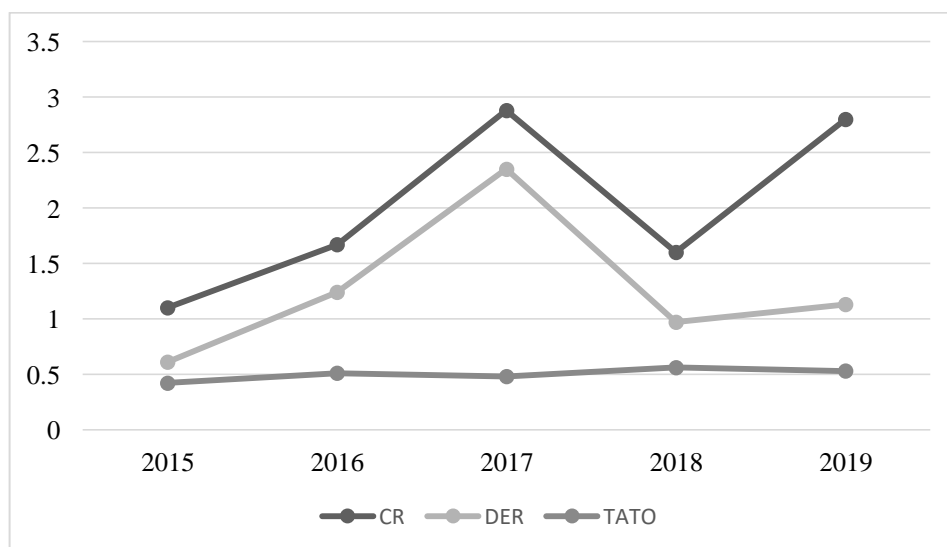
Pada tahun 2019 merupakan pertumbuhan laba terendah pada perusahaan sub sektor hotel dan pariwisata selama periode 2015-2019 sebesar -4,01. Diketahui bahwa penurunan yang terjadi pada tahun 2019 disebabkan karena perusahaan memiliki utang yang sangat besar yang menyebabkan laba perusahaan yang seharusnya menjadi bagian keuntungan perusahaan sebagian besar dialokasikan untuk membayar utang perusahaan. Hal tersebut akan membuat investor tidak percaya akan prospek perusahaan untuk kedepan yang nantinya membuat harga pasar ikut menurun. Banyak faktor yang menyebabkan menurunnya laba seperti pendapatan dan beban yang disebabkan karena meningkatnya biaya, meskipun terjadinya peningkatan pendapatan

tetapi peningkatan pada beban lebih tinggi maka tidak akan terjadi peningkatan laba.

Kinerja keuangan suatu perusahaan dapat dilihat dari laporan keuangan yang diterbitkan oleh perusahaan. Maka analisis kinerja keuangan dapat dilakukan dengan menghitung rasio keuangan berdasarkan informasi yang didapat dalam laporan keuangan perusahaan.

Laporan keuangan perusahaan akan memberikan informasi mengenai posisi keuangan, hasil usaha, dan perubahan posisi keuangan lainnya. Rasio keuangan yang digunakan dalam pertumbuhan laba pada penelitian ini yaitu rasio likuiditas, rasio solvabilitas dan rasio aktivitas. Berikut grafik rasio keuangan pada pertumbuhan laba perusahaan subsektor hotel dan pariwisata.

Grafik I.2
Tingkat Likuiditas, Solvabilitas, dan Aktivitas
Pada Perusahaan Subsektor Hotel dan Pariwisata tahun 2015-2019



Sumber: www.idx.co.id (Data diolah, 2020)

Berdasarkan grafik I.2 diatas, dapat disimpulkan bahwa *Current ratio* mengalami kondisi yang mengakibatkan perubahan nilai *Current ratio* pada perusahaan sub sektor hotel dan pariwisata. Dari grafik tersebut diketahui bahwa rata-rata *Current ratio* tertinggi terjadi pada tahun 2017 yaitu sebesar 2,88 dan 2019 sebesar 2,80 . Dan rata-rata *Current Ratio* terendah terjadi pada tahun 2015 yaitu sebesar 1,10. Kenaikan yang terjadi pada tahun 2017 dan 2019 menunjukkan bahwa likuiditas yang tinggi akan menghambat pertumbuhan pada perusahaan. Hal ini meningkatnya nilai likuiditas karena perusahaan membutuhkan dana untuk membayar beban perusahaan yang artinya semakin tinggi *current ratio* maka laba yang dihasilkan perusahaan semakin rendah, hal ini menunjukkan adanya kelebihan aktiva lancar yang tidak baik terhadap profitabilitas perusahaan.

Sedangkan berdasarkan grafik diatas *Debt Equity Ratio* pada perusahaan sub sektor hotel dan pariwisata tahun 2017 mengalami kenaikan yaitu sebesar 2,35. Kenaikan yang terjadi pada tahun 2017 akan berdampak pada timbulnya risiko kerugian yang lebih besar bagi perusahaan, tetapi perusahaan tetap memiliki peluang untuk mendapatkan laba yang besar. Apabila *debt to equity ratio* relatif tinggi cenderung mempunyai dampak yang tidak baik, hal ini dikarenakan tingkat utang yang semakin tinggi maka kemungkinan besar terjadi beban bunga yang akan semakin tinggi juga. Dan untuk *Debt to equity ratio* tahun 2018 terjadi penurunan sebesar 0,97. Jika perusahaan sub sektor hotel dan pariwisata memiliki *debt to equity ratio* yang rendah tentu akan memiliki risiko kerugian yang kecil. Hal ini juga akan

mengakibatkan rendahnya pada pertumbuhan laba pada saat perekonomian meningkat.

Berdasarkan grafik diatas dapat dijelaskan bahwa rasio aktivitas dilihat dari *Total Assets TurnOver* pada perusahaan sub sektor hotel dan pariwisata yang menunjukkan pada tahun 2017 mengalami penurunan sebesar 0,48, dan total assets turnover tertinggi terjadi pada tahun 2018 yaitu sebesar 0,56. Kenaikan yang terjadi pada tahun 2017 dikarenakan semakin tinggi total asset turnover maka semakin tinggi produktivitas penggunaan seluruh asset perusahaan. Hal ini menunjukkan bahwa kinerja perusahaan semakin baik sehingga dapat meningkatkan laba perusahaan

Berdasarkan latar belakang diatas, maka peneliti tertarik untuk melakukan penelitian dengan judul “ **Pengaruh Likuiditas, Solvabilitas, dan Aktivitas Terhadap Pertumbuhan Laba Pada Perusahaan Sub Sektor Hotel dan Pariwisata Yang Terdaftar Di Bursa Efek Indonesia**”.

B. Rumusan Masalah

Berdasarkan latar belakang masalah yang telah diuraikan diatas, maka rumusan masalah dalam penelitian ini yaitu:

1. Adakah pengaruh Likuiditas, Solvabilitas, dan Aktivitas secara simultan terhadap pertumbuhan laba pada perusahaan sub sektor hotel dan pariwisata yang terdaftar di Bursa Efek Indonesia?
2. Adakah pengaruh Likuiditas, Solvabilitas dan aktivitas secara parsial terhadap pertumbuhan laba pada perusahaan sub sektor hotel dan pariwisata yang terdaftar di Bursa Efek Indonesia?

C. Tujuan Penelitian

Bersumber dari rumusan masalah diatas maka tujuan penelitian ini yaitu:

1. untuk mengetahui pengaruh likuiditas, solvabilitas, dan aktivitas secara simultan terhadap pertumbuhan laba pada perusahaan sub sektor hotel dan pariwisata yang terdaftar di Bursa Efek Indonesia.
2. untuk mengetahui pengaruh likuiditas, solvabilitas dan aktivitas secara parsial terhadap pertumbuhan laba pada perusahaan sub sektor hotel dan pariwisata yang terdaftar di Bursa Efek Indonesia

D. Manfaat Penelitian

1. Bagi Penulis

Hasil penelitian ini diharapkan dapat memberikan pengetahuan dan wawasan di dalam bidang ekonomi, sehingga penulis bisa mengembangkan ilmu yang diperoleh.

2. Bagi Perusahaan

Penelitian ini diharapkan dapat memberikan tambahan masukan bagi perusahaan dalam membuat kebijakan yang berhubungan dengan prospek masa depan perusahaan dalam menghasilkan laba di masa yang akan datang.

3. Bagi Almamater

Penelitian ini dapat menjadi salah satu sumber referensi bacaan, khususnya penelitian lainnya yang dilakukan di Fakultas Ekonomi dan Bisnis Universitas Muhammadiyah Palembang.

Daftar Pustaka

- Angkoso, Nandi, 2006, *Akuntansi Lanjutan*, Penerbit BPFE, Yogyakarta
- Brigham, Eugene F Dan J.F. Houston. 2010. *Dasar-Dasar Manajemen Keuangan*. Edisi 11. Jakarta : Salemba Empat
- Hasan, Iqbal. 2012. *Pokok-pokok materi statistik II (statistik Inferensif)* Edisi 2. Jakarta : Pt Bumi Aksara.
- Isnaniah Laili Khatmi Safitri. 2016 *Pengaruh Rasio Keuangan Terhadap Pertumbuhan Laba Pada Perusahaan Manufaktur Sektor Industri Konsumsi yang Terdaftar di Bursa Efek Indonesia*. *Jurnal Akuntansi dan Bisnis*,2 (2).
- Kasmir. 2015. *Analisis Laporan Keuangan*. Depok : PT Raja Grafindo Persada.
- Mamduh M. Hanafi., & Abdul Halim. 2018. *Analisis Laporan Keuangan*. Yogyakarta : UPP STIM YKPN.
- Marlina Widiyanti. 2019. *Pengaruh Net Profit Margin, Return On Assets, dan Debt to Equity Ratio Terhadap Pertumbuhan Laba Pada Perusahaan LQ-45*. *Jurnal Riset Akuntansi dan Keuangan*,7(3), 545-554.
- Munawir. 2014. *Analisa Laporan Keuangan*. Yogyakarta : Liberty.
- Priyastama, Romie. 2017. *Buku Sakti Kuasai SPSS*. Yogyakarta : Start Up.
- Rudikson, Muslimin, dan Faisal. 2018. *Pengaruh Rasio Likuiditas, Leverage, Dan Aktivitas Terhadap Pertumbuhan Laba Perusahaan Makanan dan Minuman di BEI*. *Jurnal Ilmu Manajemen*, 4 (2), 151-158.
- Sofyan Syafri Harahap. 2017. *Analisis Kritis Atas Laporan Keuangan*. Jakarta : PT Raja Grafindo Persada.
- Sugiyono. 2014. *Metode Penelitian Kuantitatif, Kualitatif dan R&D*. Bandung : Alfabeta.
- Tri Wahyuni, Sri Ayem, dan Suyanto. 2017. *Pengaruh Quick Ratio, Debt to Equity Ratio, Inventory Turnover dan Net Profit Margin Terhadap Pertumbuhan Laba Pada Perusahaan Manufaktur yang Terdaftar di Bursa Efek Indonesia*. *Jurnal Akuntansi Dewantara*, 1 (2).
- Widiana Yuli Nur Ambar Wati. 2018. *Pengaruh Likuiditas, Solvabilitas, Profitabilitas, dan Aktivitas Terhadap Pertumbuhan Laba Pada Perusahaan Pertambangan Logam*. *Jurnal Ilmu dan Riset Manajemen*, 7 (3).

Wiratna Sujarweni. 2019. *Analisis Laporan Keuangan*. Yogyakarta : Pustaka Baru

Wiratna Sujarweni. 2019. *Metodologi Penelitian Bisnis & Ekonomi*. Yogyakarta :
Pustaka Baru

www.idx.co.id

www.tripadvisor.co.id

www.sahamok.com